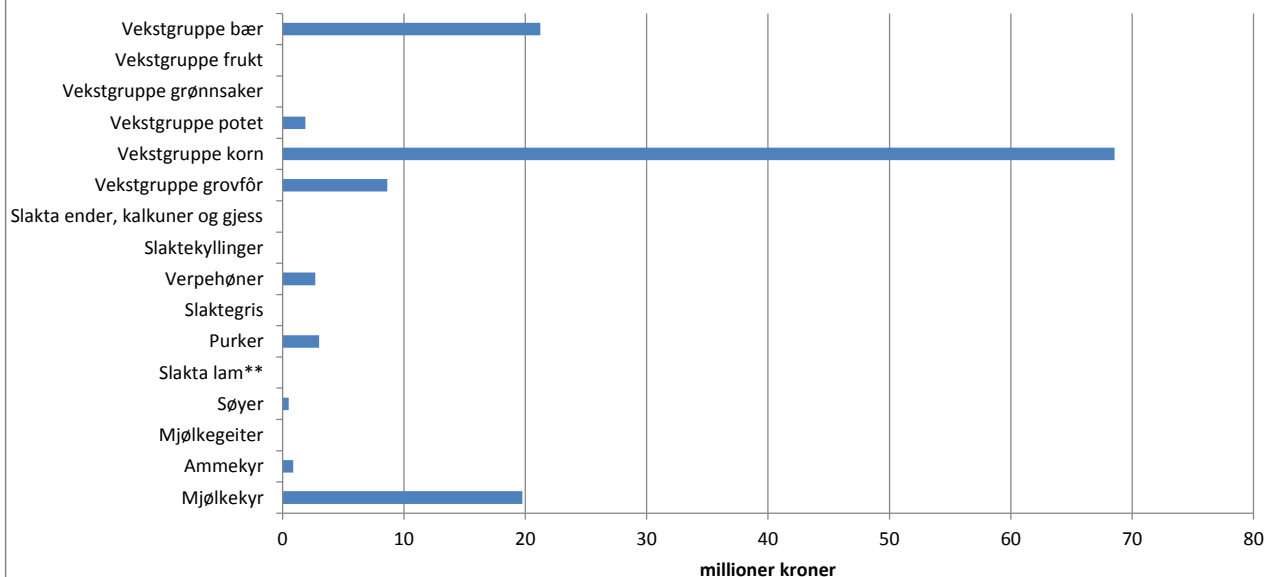


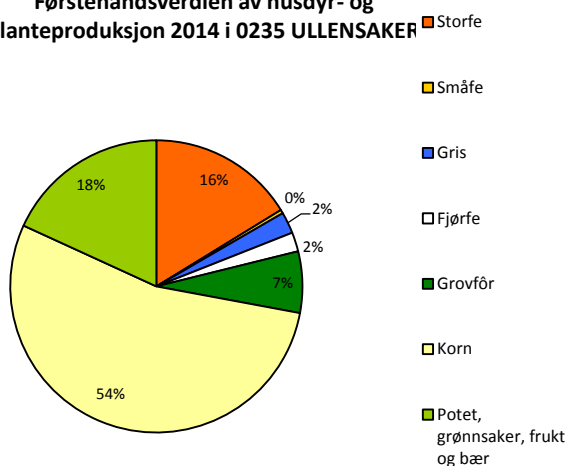
Jordbruksstatistikk

Førstehåndsverdien av husdyr- og planteproduksjon 2014 i 0235 ULLENSAKER



Kilde: Statens landbruksforvaltning, LIB - søknad produksjonstilskudd

Førstehåndsverdien av husdyr- og planteproduksjon 2014 i 0235 ULLENSAKER

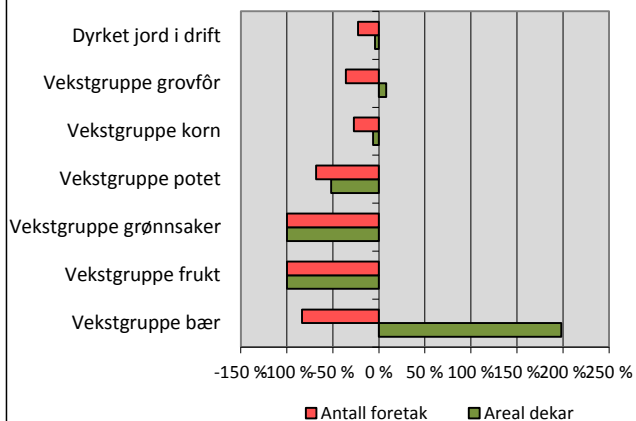


Kilde: Statens landbruksforvaltning, LIB - søknad

Førstehåndsverdien av husdyr- og planteproduksjon 2014 i 0235 ULLENSAKER

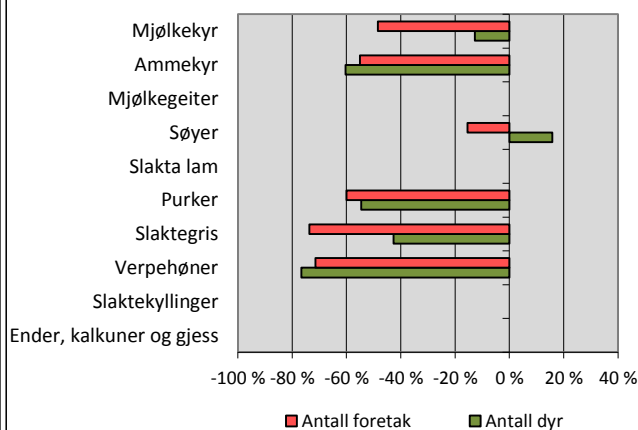
Produksjon	Mill kr
Storfe	21
Småfe	1
Gris	3
Fjørfe	3
Grovfôr	9
Korn	69
Potet, grønnsaker, frukt	23
Sum	127

Endring i antall foretak og areal i 0235 ULLENSAKER fra 2000 til 2013



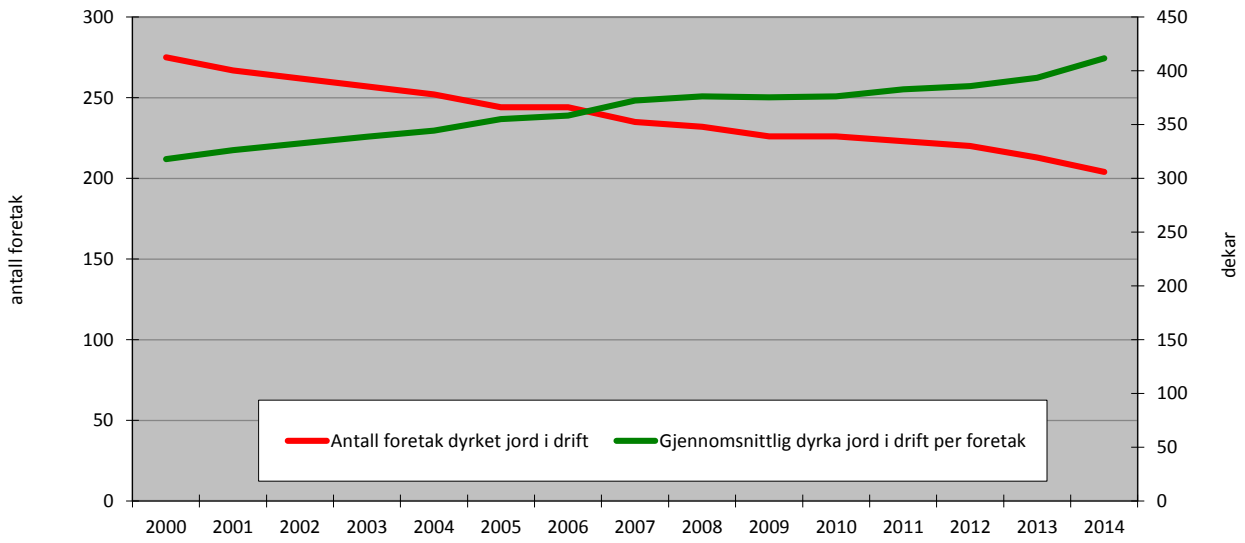
Kilde: Statens landbruksforvaltning, LIB - søknad produksjonstilskudd

Endring i antall foretak og dyr i 0235 ULLENSAKER fra 2000 til 2013



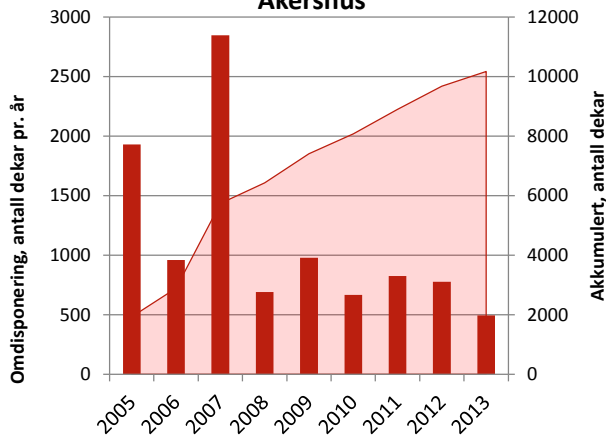
Kilde: Statens landbruksforvaltning, LIB - søknad produksjonstilskudd

Utvikling i antall foretak og størrelsen av jordbruksforetakene i 0235 ULLENSAKER



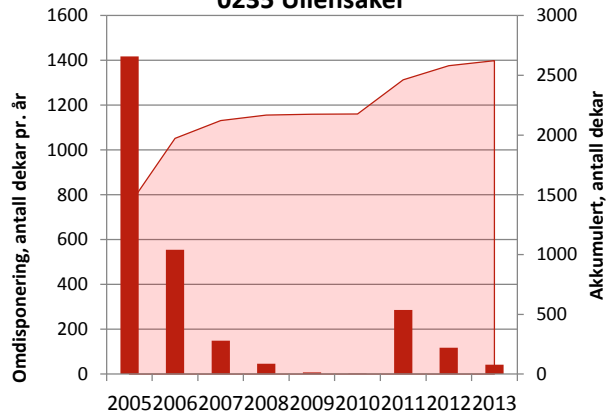
Kilde: Statens landbruksforvaltning, LIB - søknad produksjonstilskudd 31. juli

Omdisponering av dyrket og dyrkbar jord i Akershus



Kilde: SSB, tabell 0793, basert på kommunenes rapportering

Omdisponering av dyrket og dyrkbar jord i 0235 Ulensaker



Kilde: SSB, tabell 0793, basert på kommunenes rapportering