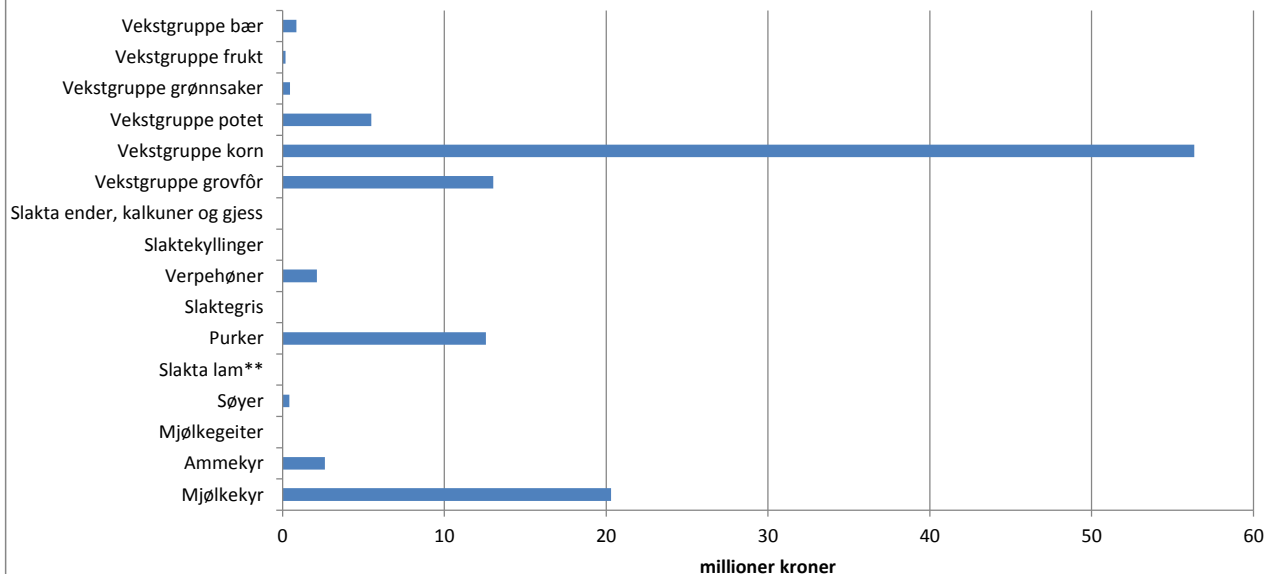


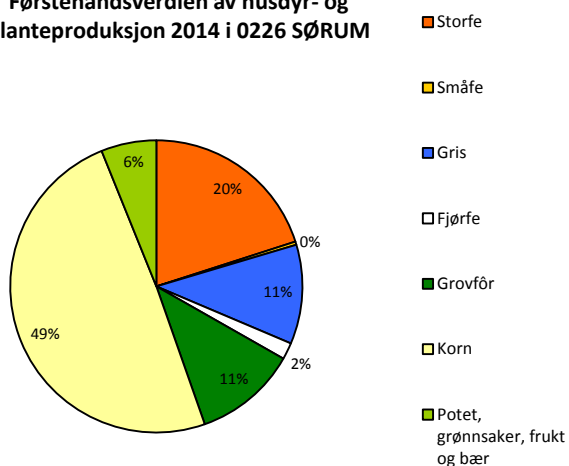
## Jordbruksstatistikk

### Førstehandsverdien av husdyr- og planteproduksjon 2014 i 0226 SØRUM



Kilde: Statens landbruksforvaltning, LIB - søknad produksjonstilskudd

### Førstehandsverdien av husdyr- og planteproduksjon 2014 i 0226 SØRUM

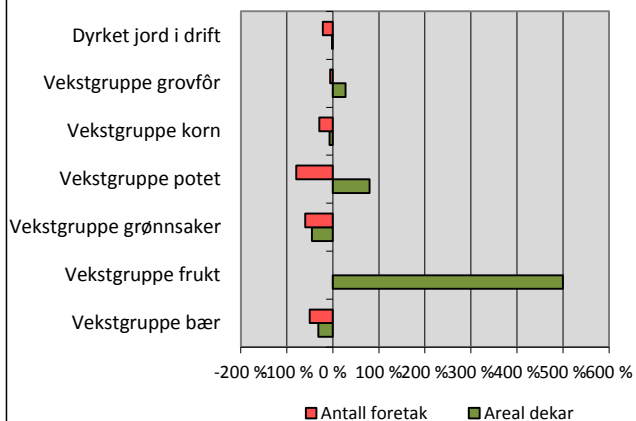


Kilde: Statens landbruksforvaltning, LIB - søknad

### Førstehandsverdien av husdyr- og planteproduksjon 2014 i 0226 SØRUM

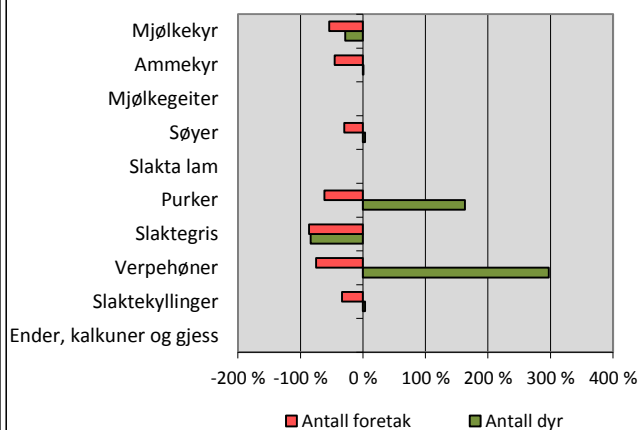
| Produksjon               | Mill kr    |
|--------------------------|------------|
| Storfe                   | 23         |
| Småfe                    | 0          |
| Gris                     | 13         |
| Fjørfe                   | 2          |
| Grovfôr                  | 13         |
| Korn                     | 56         |
| Potet, grønnsaker, frukt | 7          |
| <b>Sum</b>               | <b>114</b> |

### Endring i antall foretak og areal i 0226 SØRUM fra 2000 til 2013



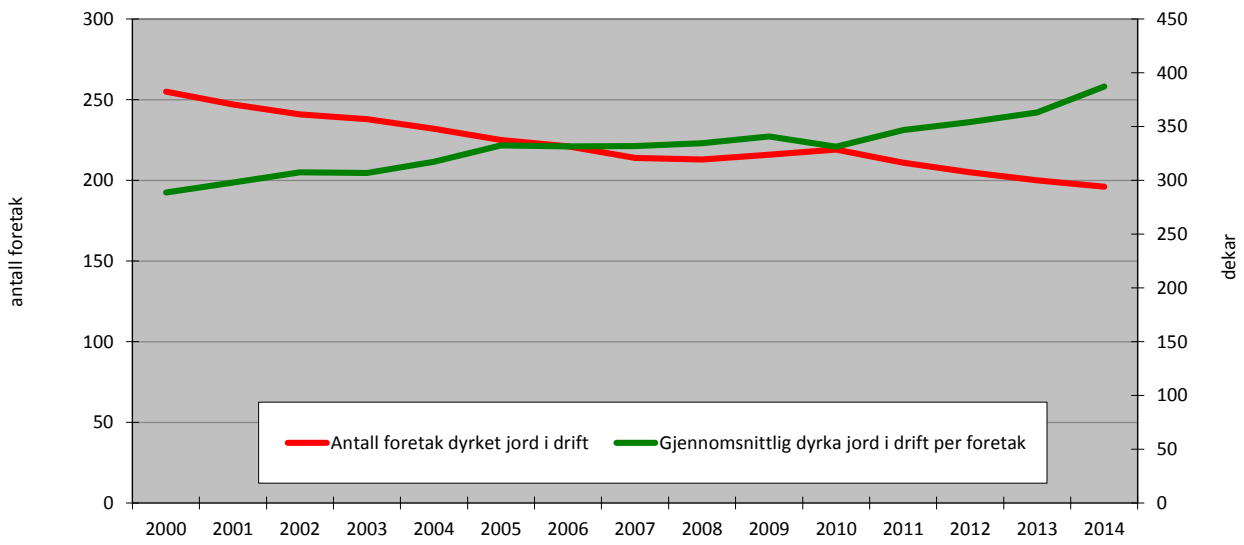
Kilde: Statens landbruksforvaltning, LIB - søknad produksjonstilskudd

### Endring i antall foretak og dyr i 0226 SØRUM fra 2000 til 2013



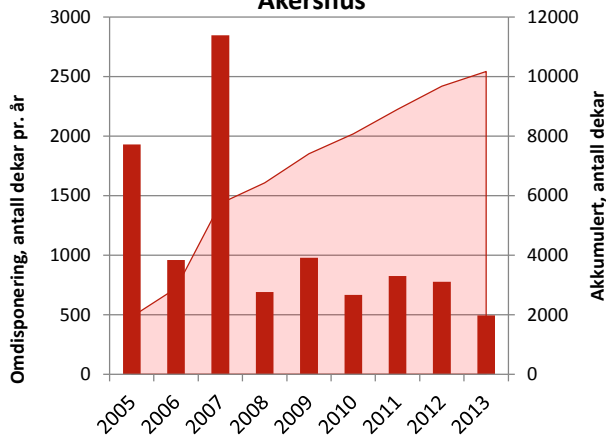
Kilde: Statens landbruksforvaltning, LIB - søknad produksjonstilskudd

### Utvikling i antall foretak og størrelsen av jordbruksforetakene i 0226 SØRUM



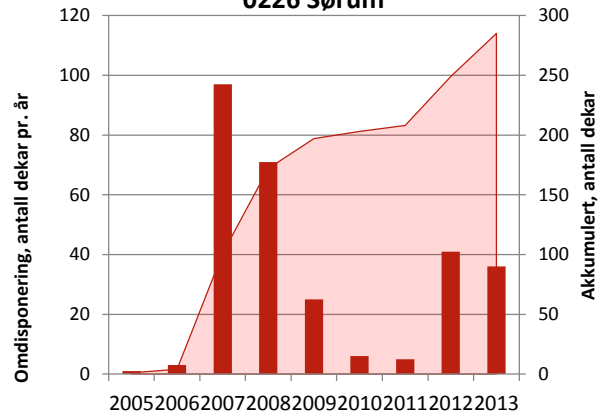
Kilde: Statens landbruksforvaltning, LIB - søknad produksjonstilskudd 31. juli

### Omdisponering av dyrket og dyrkbar jord i Akershus



Kilde: SSB, tabell 0793, basert på kommunenes rapportering

### Omdisponering av dyrket og dyrkbar jord i 0226 Sørumsdal



Kilde: SSB, tabell 0793, basert på kommunenes rapportering