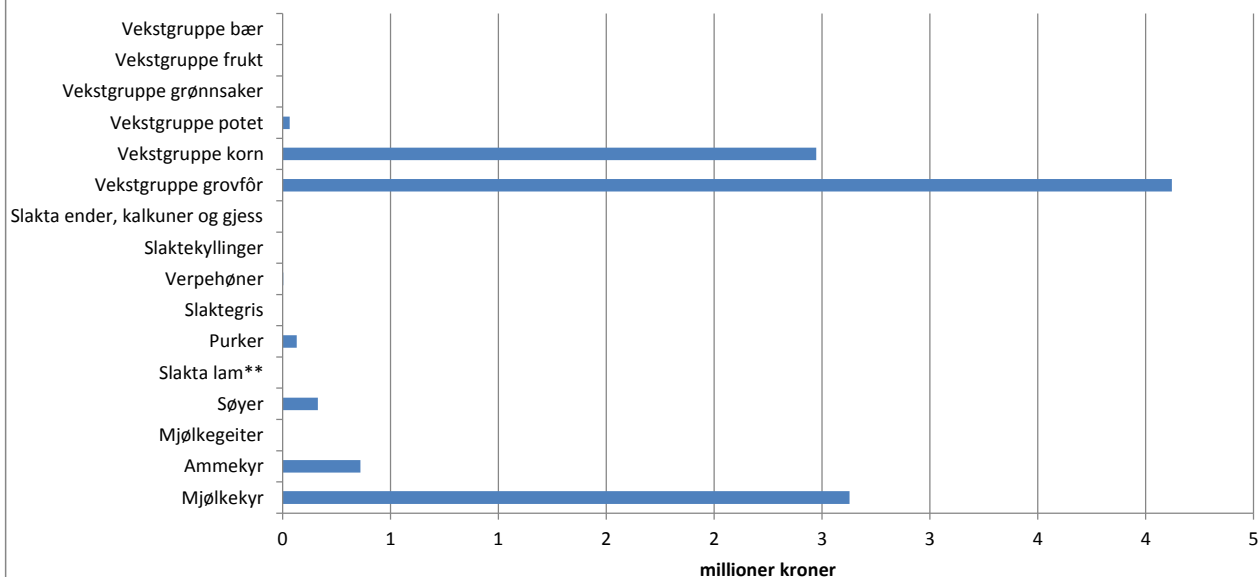


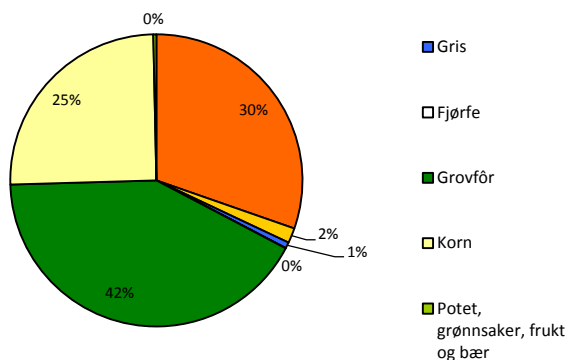
## Jordbruksstatistikk

### Førstehåndsverdien av husdyr- og planteproduksjon 2014 i 0301 OSLO



Kilde: Statens landbruksforvaltning, LIB - søknad produksjonstilskudd

### Førstehåndsverdien av husdyr- og planteproduksjon 2014 i 0301 OSLO

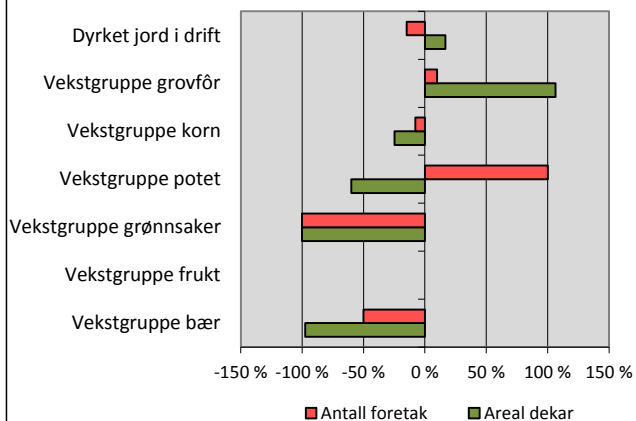


Kilde: Statens landbruksforvaltning, LIB - søknad

### Førstehåndsverdien av husdyr- og planteproduksjon 2014 i 0301 OSLO

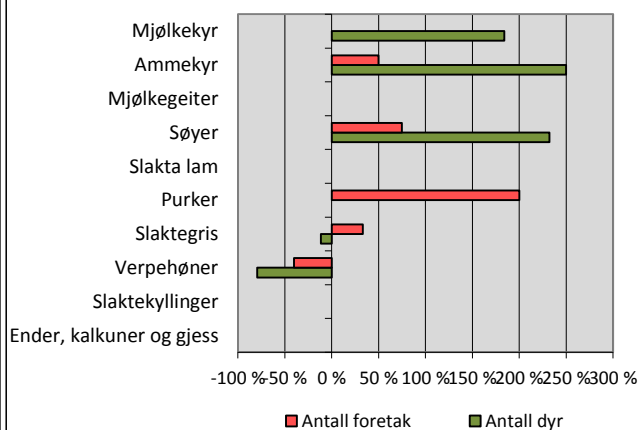
Produksjon	Mill kr
Storfe	3
Småfe	0
Gris	0
Fjørfe	0
Grovfôr	4
Korn	2
Potet, grønnsaker, frukt	0
<b>Sum</b>	<b>10</b>

### Endring i antall foretak og areal i 0301 OSLO fra 2000 til 2013



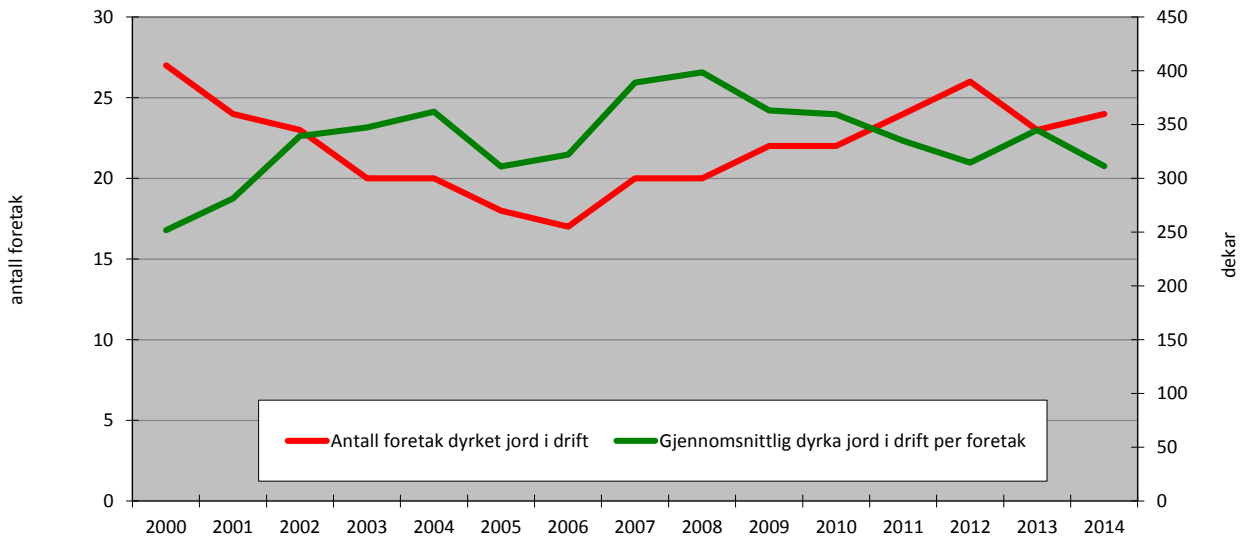
Kilde: Statens landbruksforvaltning, LIB - søknad produksjonstilskudd

### Endring i antall foretak og dyr i 0301 OSLO fra 2000 til 2013



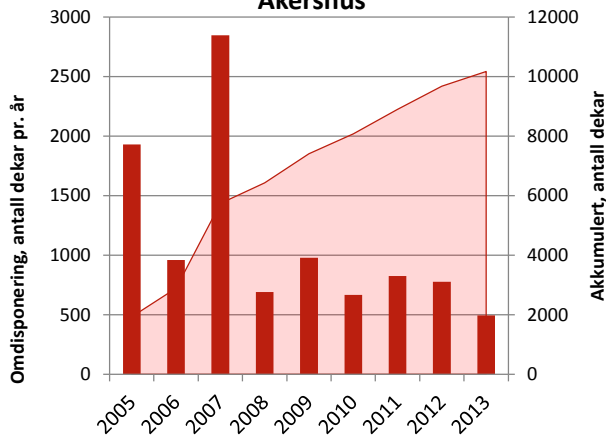
Kilde: Statens landbruksforvaltning, LIB - søknad produksjonstilskudd

### Utvikling i antall foretak og størrelsen av jordbruksforetakene i 0301 OSLO



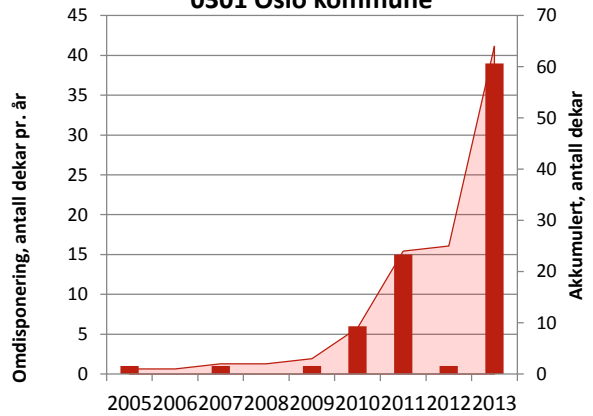
Kilde: Statens landbruksforvaltning, LIB - søknad produksjonstilskudd 31. juli

### Omdisponering av dyrket og dyrkbar jord i Akershus



Kilde: SSB, tabell 0793, basert på kommunenes rapportering

### Omdisponering av dyrket og dyrkbar jord i 0301 Oslo kommune



Kilde: SSB, tabell 0793, basert på kommunenes rapportering