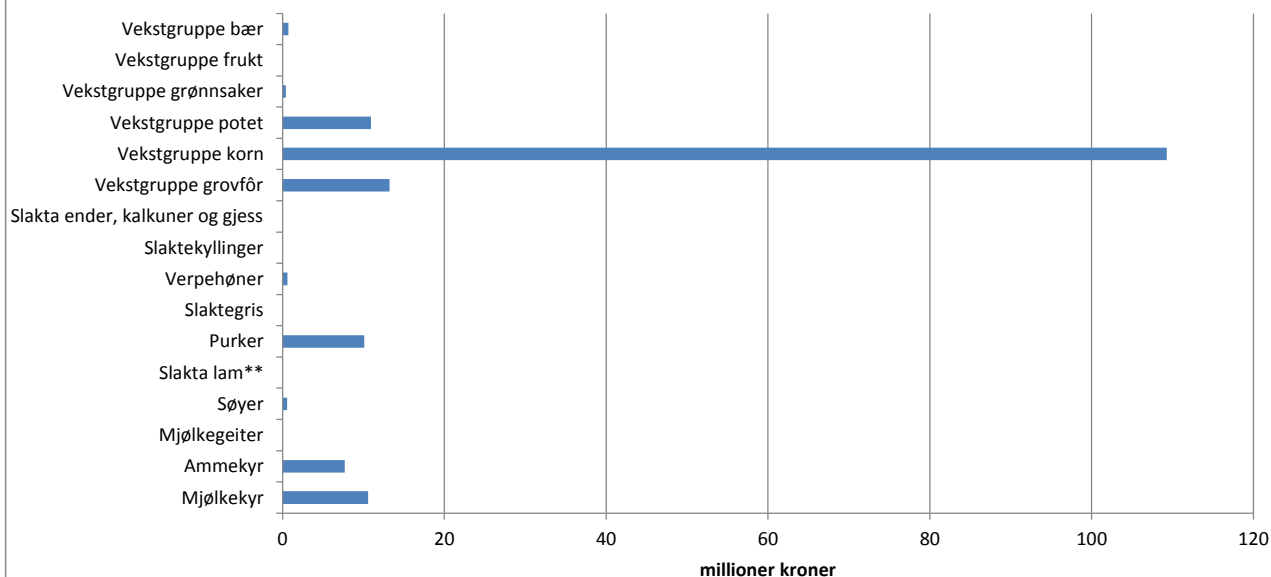


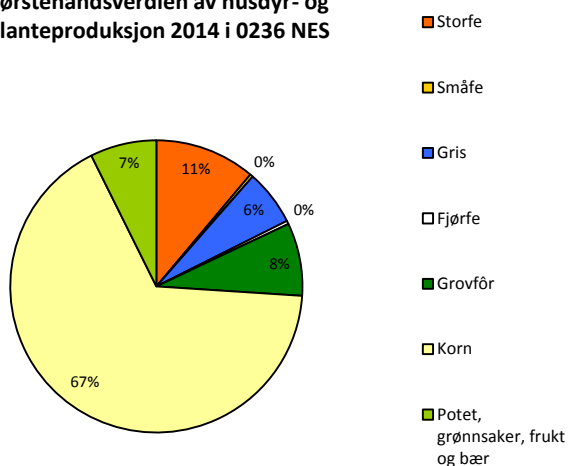
## Jordbruksstatistikk

### Førstehåndsverdien av husdyr- og planteproduksjon 2014 i 0236 NES



Kilde: Statens landbruksforvaltning, LIB - søknad produksjonstilskudd

### Førstehåndsverdien av husdyr- og planteproduksjon 2014 i 0236 NES

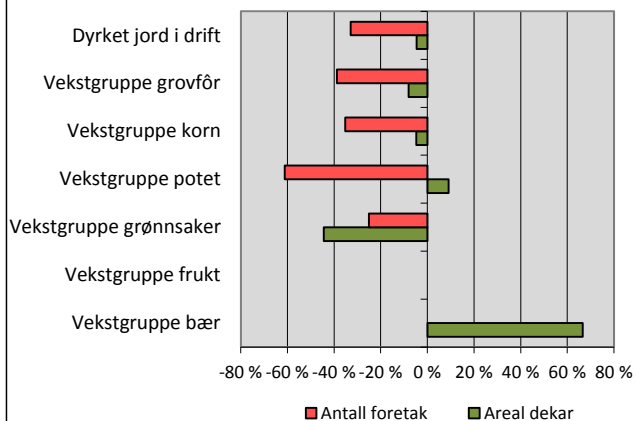


Kilde: Statens landbruksforvaltning, LIB - søknad

### Førstehåndsverdien av husdyr- og planteproduksjon 2014 i 0236 NES

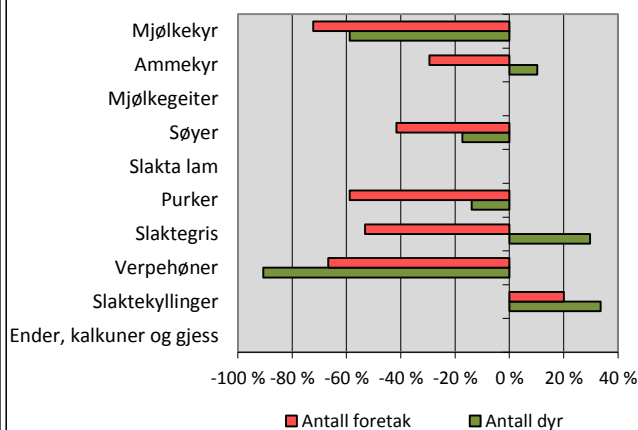
Produksjon	Mill kr
Storfe	18
Småfe	1
Gris	10
Fjørfe	1
Grovfôr	13
Korn	109
Potet, grønnsaker, frukt	12
<b>Sum</b>	<b>164</b>

### Endring i antall foretak og areal i 0236 NES fra 2000 til 2013



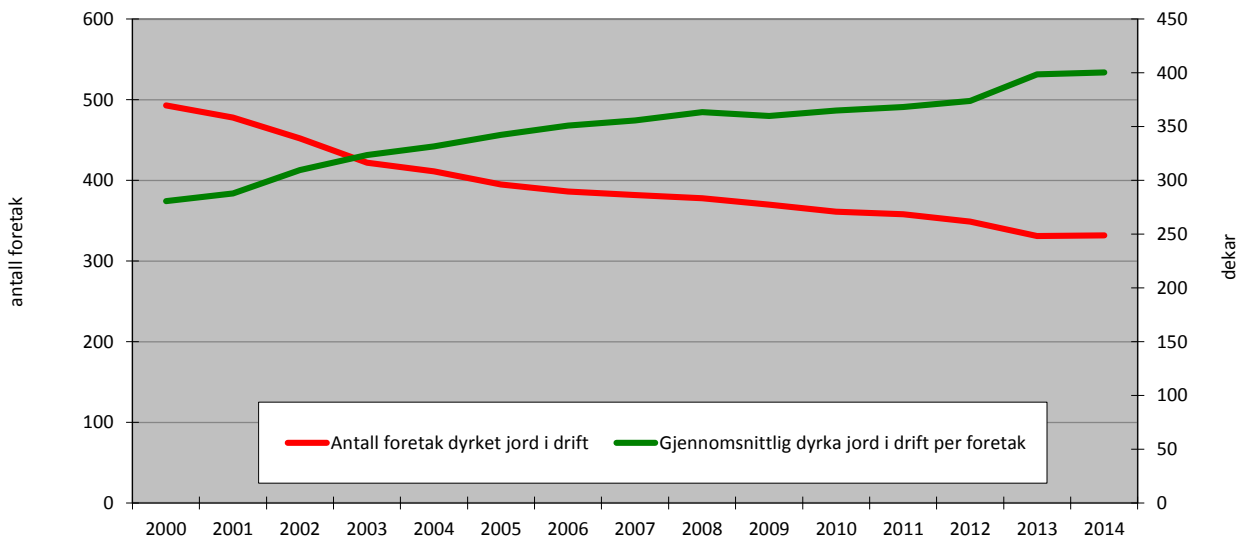
Kilde: Statens landbruksforvaltning, LIB - søknad produksjonstilskudd

### Endring i antall foretak og dyr i 0236 NES fra 2000 til 2013



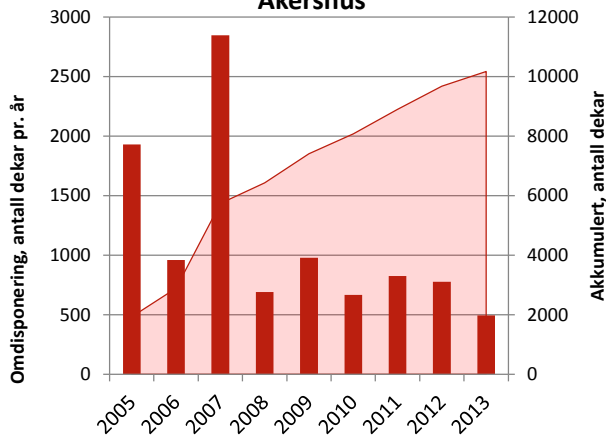
Kilde: Statens landbruksforvaltning, LIB - søknad produksjonstilskudd

### Utvikling i antall foretak og størrelsen av jordbruksforetakene i 0236 NES



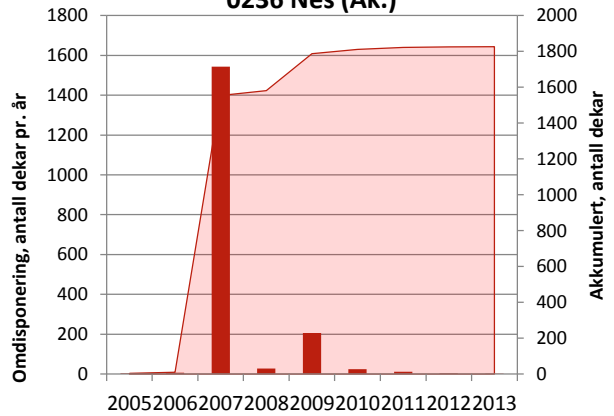
Kilde: Statens landbruksforvaltning, LIB - søknad produksjonstilskudd 31. juli

### Omdisponering av dyrket og dyrkbar jord i Akershus



Kilde: SSB, tabell 0793, basert på kommunenes rapportering

### Omdisponering av dyrket og dyrkbar jord i 0236 Nes (Ak.)



Kilde: SSB, tabell 0793, basert på kommunenes rapportering