

**RESULTATREGNSKAP**  
01.01.2014 - 31.12.2014

Norges Bondelag		(Alle tall i hele tusen)	Note	Konsernet	
2014	2013			2014	2013
<b>DRIFTSINNTEKTER</b>					
42 239	40 431	Kontingentinntekter	2	120 095	116 939
25 349	17 581	Andre driftsinntekter	2,13	100 934	91 307
<b>67 588</b>	<b>58 012</b>	<b>Sum driftsinntekter</b>		<b>221 029</b>	<b>208 246</b>
<b>DRIFTSKOSTNADER</b>					
		Varekostnader	3	1 680	1 127
12 191	7 440	Lønnskostnader	4	103 416	83 597
16 216	15 492	Honorarer og møtegodtgjørelser		16 216	15 492
14 956	14 557	Reise-, diett- og møtekostnader		19 628	19 667
11 054	10 176	Kontor- og administrasjonskostnader	13	50 924	53 809
11 565	10 575	Tilbakeføring til lokallag		11 565	10 575
		Avskrivninger	5	8 518	10 229
7 628	5 400	Bevilgninger		8 631	8 981
<b>73 610</b>	<b>63 640</b>	<b>Sum driftskostnader</b>		<b>220 578</b>	<b>203 477</b>
<b>-6 022</b>	<b>-5 628</b>	<b>DRIFTSRESULTAT</b>		<b>451</b>	<b>4 769</b>
<b>FINANSINNTEKTER OG FINANSKOSTNADER</b>					
2 709	2 872	Renteinntekter		4 635	4 850
1 743	1 743	Renteinntekter konsern	13		
3 827	11 194	Andre finansinntekter	6	1 365	5 465
5	5	Rentekostnader		5 371	4 591
-	73	Andre finanskostnader	6	-	73
		Andel resultat fra tilknyttede selskaper	8	1 912	2 127
<b>8 274</b>	<b>15 731</b>	<b>Netto finansposter</b>		<b>2 541</b>	<b>7 778</b>
<b>2 252</b>	<b>10 103</b>	<b>RESULTAT FØR SKATTEKOSTNADER</b>		<b>2 992</b>	<b>12 547</b>
-		Skatt på ordinært resultat	14	499	1 712
<b>2 252</b>	<b>10 103</b>	<b>ÅRSRESULTAT</b>		<b>2 493</b>	<b>10 835</b>
		Minoritetenes andel av resultatet	12	394	676
		<b>Konsernets årsresultat etter minoritetsandeler</b>		<b>2 099</b>	<b>10 159</b>
<b>Disponering av årsresultatet</b>					
0	1 516	Overføring til aksjonsfond	12		
2 252	8 587	Overføring til annen egenkapital	12		
<b>2 252</b>	<b>10 103</b>	<b>Sum disponert</b>			

**BALANSE 31.12.2014**  
**EIENDELER**

Norges Bondelag				Konsernet	
31.12.2014	31.12.2013	(Alle tall i hele tusen)	Note	31.12.2014	31.12.2013
		<b>ANLEGGSMIDLER</b>			
		<i>Immaterielle eiendeler</i>			
		Utsatt skattefordel	14	4 395	997
		<b>Sum immaterielle eiendeler</b>		<b>4 395</b>	<b>997</b>
		<i>Varige driftsmidler</i>			
800	800	Tomter, bygninger og annen fast eiendom	5	155 099	162 440
261	210	Maskiner og inventar	5	4 008	2 963
<b>1 061</b>	<b>1 010</b>	<b>Sum varige driftsmidler</b>		<b>159 107</b>	<b>165 403</b>
		<i>Finansielle anleggsmidler</i>			
24 900	24 900	Lån til datterselskap	13		
23 536	22 643	Investeringer i datterselskaper	8		
12 784	11 429	Investeringer i tilknyttede selskaper	8	13 757	12 495
589	389	Investeringer i aksjer og andeler	8	589	389
92	131	Fordringer ansatte	4	5 722	5 452
-	368	Pensjonsmidler	4	-	368
3 977	5 481	Andre langsiktige fordringer		3 977	5 481
<b>65 878</b>	<b>65 341</b>	<b>Sum finansielle anleggsmidler</b>		<b>24 045</b>	<b>24 185</b>
<b>66 939</b>	<b>66 351</b>	<b>Sum anleggsmidler</b>		<b>187 547</b>	<b>190 585</b>
		<b>OMLØPSMIDLER</b>			
		Varer	3	440	320
		<i>Fordringer</i>			
651	1 300	Kundefordringer	9,13	10 550	6 282
497		Fordringer til foretak i samme konsern	13		
1 216	650	Andre fordringer		4 271	4 887
<b>2 364</b>	<b>1 950</b>	<b>Sum fordringer</b>		<b>14 821</b>	<b>11 169</b>
		<i>Bankinnskudd og fond</i>			
57 953	56 126	Rente- obligasjons- og aksjefond	7	63 578	56 126
43 656	42 809	Bankinnskudd	10	87 060	82 101
<b>101 609</b>	<b>98 935</b>	<b>Sum bankinnskudd og fond</b>		<b>150 638</b>	<b>138 227</b>
<b>103 973</b>	<b>100 885</b>	<b>Sum omløpsmidler</b>		<b>165 899</b>	<b>149 716</b>
<b>170 912</b>	<b>167 236</b>	<b>SUM EIENDELER</b>		<b>353 446</b>	<b>340 301</b>

**BALANSE 31.12.2014**  
**EGENKAPITAL OG GJELD**

Norges Bondelag		Konsernet			
31.12.2014	31.12.2013	(Alle tall i hele tusen)	Note	31.12.2014	31.12.2013
<b>EGENKAPITAL</b>					
<i>Opptjent egenkapital</i>					
127 545	125 293	Annen egenkapital, driftsfond	12	160 416	158 110
15 000	15 000	Annen egenkapital, aksjonsfond	12	15 000	15 000
6 000	6 000	Annen egenkapital, informasjonsfond	12	6 000	6 000
		Minoritetsinteresser	12	3 511	3 731
<b>148 545</b>	<b>146 293</b>	<b>Sum opptjent egenkapital</b>		<b>184 927</b>	<b>182 841</b>
<b>GJELD</b>					
<i>Avsetning til forpliktelser</i>					
7 298	4 159	Pensjonsforpliktelser	4	25 469	7 286
		Utsatt skatt	14	-	1 153
<b>7 298</b>	<b>4 159</b>	<b>Sum avsetning til forpliktelser</b>		<b>25 469</b>	<b>8 439</b>
<i>Annen langsiktig gjeld</i>					
181	210	Langsiktig gjeld	11	99 046	104 960
<b>181</b>	<b>210</b>	<b>Sum annen langsiktig gjeld</b>		<b>99 046</b>	<b>104 960</b>
<i>Kortsiktig gjeld</i>					
1 035	933	Leverandørgjeld	13	5 015	7 093
		Klientgjeld	10	226	577
		Betalbar skatt	14	5 051	3 537
2 613	3 051	Skyldige offentlige avgifter		10 988	9 515
		Avsatt utbytte		496	89
11 240	12 590	Annen kortsiktig gjeld		22 228	23 250
<b>14 888</b>	<b>16 574</b>	<b>Sum kortsiktig gjeld</b>		<b>44 004</b>	<b>44 061</b>
<b>22 367</b>	<b>20 943</b>	<b>Sum gjeld</b>		<b>168 519</b>	<b>157 460</b>
<b>170 912</b>	<b>167 236</b>	<b>SUM EGENKAPITAL OG GJELD</b>		<b>353 446</b>	<b>340 301</b>

Oslo 24.mars 2015  
Styret i Norges Bondelag

Kristin Ianssen  
Kristin Ianssen  
1.nestleder

Einar Frogner  
Einar Frogner

Trine Hasvang Vaag  
Trine Hasvang Vaag

Bjørn Gimming  
Bjørn Gimming

Lars Petter Bartnes  
Lars Petter Bartnes  
leder

Jan Gunnar Eilertsen  
Jan Gunnar Eilertsen

Teig Madsen  
Teig Madsen

Marna Ramsey  
Marna Ramsey

Per Skørge  
Per Skørge  
generalsekretær

Brita Skallerud  
Brita Skallerud  
2.nestleder

Gunn Jorunn Sørum  
Gunn Jorunn Sørum

Nina K. Sæter  
Nina Kolltveit Sæter

Gustav Grøholt  
Gustav Grøholt

# Noter til årsregnskapet for 2014

## Note 1 Grunnleggende prinsipper - vurdering og klassifisering - andre forhold

Årsregnskapet og konsernregnskapet består av resultatregnskap, balanse, kontantstrømoppstilling og noteopplysninger og er avlagt i samsvar med aksjelov, regnskapslov og god regnskapsskikk i Norge gjeldende pr. 31. desember 2014. Notene er følgelig en integrert del av årsregnskapet.

Konsernregnskapet omfatter morselskapet Norges Bondelag inkludert fylkesbondelagene, og datterselskapene Bondelagets Servicekontor AS, Hollendergata 5 AS, Hollendergata 7 AS og Schweigaards gate 34 AS med datterselskaper. Schweigaards gate 34 AS eier 100 % i datterselskapene Schweigaards gate 34 A AS, Schweigaards gate 34 D AS, Schweigaards gate 34 E AS og Schweigaards gate 34 F AS.

Konsernregnskapet er utarbeidet som om konsernet er en økonomisk enhet. Transaksjoner og mellomværende mellom selskapene i konsernet er eliminert. Konsernregnskapet er utarbeidet etter ensartede prinsipper, ved at datterselskapene følger de samme regnskapsprinsipper som morselskapet.

Tilknyttede selskaper er i Norges Bondelags regnskap vurdert etter kostmetoden, mens de i konsernregnskapet er vurdert etter egenkapitalmetoden.

Årsregnskapet og konsernregnskapet er basert på de grunnleggende prinsipper om historisk kost, sammenlignbarhet, fortsatt drift og kongruens. Transaksjoner regnskapsføres til verdien av vederlaget på transaksjonstidspunktet.

Inntekter resultatføres når de er opptjent og kostnader sammenstilles med opptjente inntekter.

Regnskapsprinsippene utdypes nedenfor. Når faktiske tall ikke er tilgjengelige på tidspunkt for regnskapsavleggelsen, tilsier god regnskapsskikk at ledelsen beregner et best mulig estimat for bruk i resultatregnskapet og balansen.

Det kan fremkomme avvik mellom estimerte og faktiske tall.

Eiendeler/gjeld som forfaller til betaling innen ett år etter balansedagen, er klassifisert som omløpsmidler/kortsiktig gjeld. Vurdering av omløpsmidler/kortsiktig gjeld skjer til laveste/høyeste verdi av anskaffelseskost og virkelig verdi. Andre eiendeler er klassifisert som anleggsmidler.

Vurdering av anleggsmidler skjer til anskaffelseskost. Anleggsmidler som forringes, avskrives.

Dersom det finner sted en verdiendring som ikke er forbigående, foretas en nedskrivning av anleggsmidlet.

Ved anvendelse av regnskapsprinsipper og presentasjon av transaksjoner og andre forhold, legges det vekt på økonomiske realiteter, ikke bare juridisk form. Betingede tap som er sannsynlige og kvantifiserbare, kostnadsføres.

## Regnskapsprinsipper for vesentlige regnskapsposter

### *Konsernregnskapet*

Konsernregnskapet består av Norges Bondelag (morselskap), Bondelagets Servicekontor AS, (eierandel 100 %) og eiendomsselskapene Hollendergata 5 AS, Hollendergata 7 AS og Schweigaards gate 34 AS, eierandel 90,98 %. Schweigaards gate 34 AS eier 100 % av datterselskapene Schweigaards gate 34 A AS, Schweigaards gate 34 D AS, Schweigaards gate 34 E AS og Schweigaards gate 34 F AS.

Schweigaards gate 34 AS gjennomførte en fisjon pr 01.01.2014. Selskapet utfisjonerte fire selskaper:

Schweigaards gate 34 A AS, Schweigaards gate 34 D AS, Schweigaards gate 34 E AS og Schweigaards gate 34 F AS med virkning fra ovennevnte dato.

Fisjonen ble gjennomført med regnskapsmessig og skattemessig kontinuitet, og selskapene ble etter fisjonen etablert som datterselskaper under Schweigaardsgate 34 AS.

Konsernselskapene er i sin helhet konsolidert og minoritetsinteressenes andel av resultat og egenkapital er vist på egne linjer i resultatet og balansen.

### *Investeringer i tilknyttede selskaper*

Investeringer i tilknyttede selskaper er i konsernregnskapet vurdert etter egenkapitalmetoden.

I Norges Bondelags regnskap vurderes tilknyttede selskaper etter kostmetoden.

### *Inntektsføringstidspunkt*

Inntekt resultatføres når den er opptjent. Inntektsføring skjer følgelig normalt på leveringstidspunktet ved salg av varer og tjenester. Driftsinntektene er fratrukket merverdiavgift.

Bokførte kontingentinntekter er i henhold til innbetalinger.

### *Kostnadsføringstidspunkt / sammenstilling*

Utgifter sammenstilles med og kostnadsføres samtidig med de inntekter utgiftene kan henføres til. Utgifter som ikke kan henføres direkte til inntekter, kostnadsføres når de påløper.

## *fortsettelse noter til årsregnskapet for 2014*

### *Avskrivninger*

Ordinære avskrivninger er beregnet lineært over driftsmidlenes økonomiske levetid med utgangspunkt i historisk kostpris. Avskrivningene er klassifisert som ordinære driftskostnader.

### *Varige driftsmidler*

Varige driftsmidler føres i balansen til anskaffelseskost, fratrukket akkumulerte av- og nedskrivninger. Dersom den virkelige verdien av et driftsmiddel er lavere enn bokført verdi, og dette skyldes årsaker som ikke antas å være forbigående, skrives driftsmidlet ned til virkelig verdi. Utgifter forbundet med normalt vedlikehold og reparasjoner blir løpende kostnadsført. Utgifter ved større utskiftninger og fornyelser som øker driftsmidlenes levetid vesentlig, aktiveres. Driftsmidler som erstattes, kostnadsføres. Et driftsmiddel anses som varig dersom det har en økonomisk levetid på over 3 år, samt en kostpris på over kr 15 000. Operasjonell leasing kostnadsføres som vanlig leiekostnad, og klassifiseres som ordinær driftskostnad.

### *Aksjer og andeler*

Aksjer og andelers bokførte verdi vises som laveste verdi av anskaffelseskost og virkelig verdi.

Aksjer og andeler i selskaper hvor eierandel eller direkte innflytelse ikke overstiger 20 %, behandles etter kostmetoden både i selskapets og konsernets balanse.

Investeringer i aksjer og andeler i tilknyttede selskaper behandles etter kostmetoden i selskapets regnskap, mens det behandles etter egenkapitalmetoden i konsernet.

Investeringer i datterselskaper behandles etter kostmetoden i selskapets regnskap, mens det konsolideres 100 % i konsernet.

### *Varelager og varekostnad*

Beholdning av varer er vurdert til anskaffelseskost, med fradrag av ukurans.

### *Fordringer*

Fordringer er oppført til pålydende, med fradrag av forventet tap.

### *Pensjonsforpliktelser og pensjonskostnad*

Konsernet har to pensjonsordninger; en ytelsesordning og en innskuddsordning. Ytelsesordningen gir rett til fremtidig avtalt ytelse og behandles som en ytelsesplan. Ytelsesordningen ble lukket 1.1.2008, og innskuddsordningen ble opprettet fra samme tidspunkt. Innskuddsordningen regnes som en tilskuddspensjon, og gir tilskudd til fremtidig pensjon, men garanterer ikke for fremtidig ytelse.

Begge ordningene behandles regnskapsmessig i henhold til foreløpig NRS, og tilfredsstiller krav til OTP.

I ytelsesordningen beregnes pensjonsforpliktelsene etter lineær opptjening på basis av forutsetninger om antall opptjeningsår, diskonteringsrente, fremtidig avkastning på pensjonsmidler, fremtidig regulering av lønn, pensjoner og ytelser fra folketrygden og aktuariemessige forutsetninger om dødelighet, frivillig avgang, osv. Pensjonsmidlene vurderes til virkelig verdi. Netto pensjonsforpliktelse består av brutto pensjonsforpliktelse fratrukket virkelig verdi av pensjonsmidler. Netto pensjonsforpliktelser på underfinansierte ordninger er balanseført som langsiktig rentefri gjeld, mens netto pensjonsmidler på overfinansierte ordninger er balanseført som langsiktig rentefri fordring dersom det er sannsynlig at overfinansieringen kan utnyttes.

Netto pensjonskostnad, som er brutto pensjonskostnad fratrukket estimert avkastning på pensjonsmidlene, korrigert for fordelt virkning av endringer i estimater og pensjonsplaner, klassifiseres som ordinær driftskostnad, og er presentert sammen med lønn og andre ytelser.

### *Utsatt skatt og skattekostnad*

Utsatt skatt beregnes på bakgrunn av midlertidige forskjeller mellom regnskapsmessige og skattemessige verdier ved utgangen av regnskapsåret. Ved beregningen benyttes nominell skattesats. Positive og negative forskjeller vurderes mot hverandre innenfor samme tidsintervall. Visse poster vurderes likevel særskilt, herunder pensjonsforpliktelser. Utsatt skattefordel oppstår dersom en har midlertidige forskjeller som gir opphav til skattemessige fradrag i fremtiden. Årets skattekostnad i konsernet består av betalbar skatt og endringer i utsatt skatt og utsatt skattefordel i Bondelagets Servicekontor AS, Schweigaards gate 34 AS, Schweigaards gate 34 A AS, Schweigaards gate 34 D AS, Schweigaards gate 34 E AS, Schweigaards gate 34 F AS, Hollendergata 5 AS og Hollendergata 7 AS.

### *Kontantstrømoppstilling*

Kontantstrømoppstillingen er utarbeidet etter den indirekte metoden. Kontanter og kontantekvivalenter omfatter kontanter og bankinnskudd.

## fortsettelse noter til årsregnskapet for 2014

### Note 2 Inntekter

#### Spesifikasjon av inntekter i konsernet

	Alle tall i hele tusen			
	2014	2014	2013	2013
	Norges Bondelag	Konsern	Norges Bondelag	Konsern
Kontingentinntekter	42 239	120 095	40 431	116 939
Andre driftsinntekter ekskl. offentlige tilskudd	20 604	44 028	15 663	42 006
Driftsinntekter eiendomsselskapene	0	48 229	0	44 551
Offentlige tilskudd sentralt	0	1 298	68	2 900
Offentlige tilskudd fylker	4 745	7 379	1 850	1 850
Sum inntekter	67 588	221 029	58 012	208 246

Alle offentlige tilskudd er relatert til prosjekttilskudd, med varighet på 1 - 3 år. Inntektene bokføres i forhold til fremdriften i prosjektet. Utbetaling av prosjektmidlene skjer i hovedsak med en andel ved oppstart, og resterende utbetaling når prosjektet er utført i samsvar med avtalen og hvis pålagt, revidert av revisor. Selskapets omsetning skjer i Norge.

### Note 3 Varelager og varekostnad

#### Varekostnad knyttet til varelager

Beholdning av varer er vurdert til gjennomsnittlig anskaffelseskost. Anskaffelseskost ved kjøp er kjøpspris med tillegg av kjøpsutgifter. Varelageret er nedskrevet for ukurans med kr 195 000 pr. 31.12.2014.

Varelageret består pr. 31.12.2014 i hovedsak av materiell til Den grønne skolen, Åpen gård, annet kunnskapsmateriell og profileringsmateriell. Varelageret er i sin helhet relatert til virksomheten i datterselskapet Bondelagets Servicekontor AS.

### Note 4 Lønnskostnader / antall ansatte / godtgjørelser / lån til ansatte / pensjoner med mer

Lønnskostnadene består av følgende poster	Alle tall i hele tusen			
	2014	2014	2013	2013
	Norges Bondelag	Konsern	Norges Bondelag	Konsern
Lønn	6 411	65 040	5 484	64 217
Arbeidsgiveravgift, inkl. avgift pensjoner	969	10 033	1 061	10 123
Kostnader knyttet til pensjons- og gruppelivsforsikring	4 578	26 471	740	6 972
Andre lønnskostnader	233	1 872	155	2 285
Sum lønnskostnader	12 191	103 416	7 440	83 597
Gjennomsnittlig antall ansatte:	9	118	8	117
Gjennomsnittlig antall årsverk:	8,4	111,1	7,4	110,3

#### Lån til ansatte

Det ytes billån til ansatte i Norges Bondelag og Bondelagets Servicekontor AS etter nærmere bestemte regler. Lån til ansatte utgjør kr 5 721 342 og avdras i inntil 7 år. Renten tilsvarende 2,25 %, og ansatte skattlegges for fordelingen mellom intern lånerente og normalrentesatsen fastsatt av myndighetene. Alle lån over kr 50 000 er sikret med pant.

#### Revisor

Kostnadsført revisjonshonorar i konsernet utgjør kr 532 600 for regnskapsåret 2014. I tillegg kommer honorarer for skattebistand, fysisjonbistand og annen bistand med kr 676 308 og særattestasjoner med kr 28 519.

Kostnadsført revisjonshonorar i Norges Bondelag utgjør kr 37 500. I tillegg kommer honorarer for annen bistand med kr 14 298. Samtlige beløp er inklusiv merverdiavgift.

#### Godtgjørelser til ledende personer

	Generalsekretær	Styreleder	1. og 2. nestleder	Styremedlemmer
Lønn/honorar	1 349 788	545 782	917 805	1 576 384
Pensjon	661 621			
Andre godtgjørelser	21 534	404 695	165 924	0
Honorar til styret i Bondelagets Servicekontor AS		25 000		60 000
Honorar til styret i Schweigaards gate 34 AS		22 000		48 000

## fortsettelse noter til årsregnskapet for 2014

Generalsekretær er ansatt i Norges Bondelag og fungerer samtidig 50 % som administrerende direktør i Bondelagets Servicekontor AS. I tillegg til ovennevnte har generalsekretær, som øvrige ansatte, godtgjørelse knyttet til organisasjonens forsikringsordninger. Det er ytet billån til generalsekretær i tråd med vilkår for øvrige ansatte. Lånet utgjør kr 91 656 pr 31.12.2014. Lånet er pantesikret.

Det er ikke git lån eller sikkerhetsstillelse til styremedlemmer eller andre nærstående parter.

Organisasjonen har ingen forpliktelser til å gi ledende personer, styremedlemmer eller styreleder særskilt vederlag ved opphør eller endring av ansettelsesforhold/verv, utover spesifikt nevnte forpliktelse til generalsekretær.

### Avtaleforhold for generalsekretær

Det foreligger en gjensidig oppsigelsesfrist på 3 måneder.

Generalsekretæren vil 1.7.2019 fratre sin stilling, og gå over i ny stilling som rådgiver i konsernet. Lønn som rådgiver vil utgjøre 66 % av den lønn som generalsekretær har ved fratreden. Ved en pensjonering i perioden 62-67 år, har organisasjonen garantert for en lønn tilsvarende 2/3 av lønn som generalsekretær.

### Pensjoner

Selskapet har to pensjonsordninger som omfatter i alt 35 personer. Disse er fordelt med 29 i en ytelsesordning (herav 27 pensjonister) og 6 i en innskuddsordning.

Konsernet har tilsvarende ordninger som omfatter totalt 182 personer, fordelt med 109 i ytelsesordningen (herav 67 pensjonister) og 73 i innskuddsordningen. Pensjonsordningene behandles regnskapsmessig i henhold til foreløpig NRS. Selskapets ytelsespensjonsordning behandles som en ytelsesplan, og gir rett til definerte fremtidige ytelser. Disse er i hovedsak avhengig av antall opptjeningsår, lønnsnivå ved oppnådd pensjonsalder og størrelsen på ytelsene fra folketrygden. Forpliktelsene er dekket gjennom forsikringsselskap. Selskapets ytelsesordning er fra 1/1-2008 lukket. Ny innskuddsordning ble etablert fra samme tidspunkt. Denne ordningen behandles som en tilskuddspensjon. Ordningen gir tilskudd til den fremtidige pensjonen, men den garanterer ikke for fremtidig ytelse. Estimatavvik er integrert i selskapet og konsernet med virkning fra og med inntektsåret 2012.

I tillegg til den ordinære kollektive ytelsesordningen inneholder de balanseførte forpliktelsene også beregnet forpliktelse knyttet til tilleggspensjon for nåværende og tidligere generalsekretær utover den generelle ordningen, samt pensjonskostnad knyttet til tidligere daglig leder i Schweigaards gate 34 AS.

Som aktuariemessige forutsetninger for beregningene er det lagt til grunn vanlig benyttede forutsetninger innen forsikring.

### Økonomiske forutsetninger

	31.12.2014	31.08.2013
Diskonteringsrente	2,30 %	4,10 %
Forventet lønnsregulering	2,75 %	3,75 %
Forventet pensjonsøkning	0,00 %	0,00 %
Forventet G-regulering	2,50 %	3,50 %
Forventet avkastning på fondsmidler	3,20 %	4,40 %

### Norges Bondelag

	Alle tall i hele tusen			
	2014	2014	2013	2013
	Sikret	Usikret	Sikret	Usikret
Pensjonskostnad				
Nåverdi av årets pensjonsopptjening	270	165	279	269
Rentekostnad av pensjonsforpliktelsen	842	118	952	102
Avkastning på pensjonsmidler	-904	0	-793	0
Resultatført virkning av estimatavvik	3 003	337	-480	156
Administrasjonskostnad	259		182	
Ansattes andel/ompostert	-28	0	-35	0
Arbeidsgiveravgift	174	58	274	0
Innskuddspensjon	252	0	214	0
Netto pensjonskostnad	3 868	678	593	527

### Avstemming av pensjonsordningenes finansierte status mot beløp i balansen

	Alle tall i hele tusen	
	31.12.2014	31.12.2013
Kollektive ordninger		
Opptjente pensjonsforpliktelser	21 494	23 760
Beregnet effekt av fremtidig lønnsregulering	1 946	-2 265
Beregnete pensjonsforpliktelser	23 440	21 495
Pensjonsmidler (til markedsverdi)	-20 890	-21 468
Ikke-resultatført virkning av estimatavvik	0	0
Arbeidsgiveravgift	360	55
Netto pensjonsforpliktelse	2 910	82

*fortsettelse noter til årsregnskapet for 2014*

	Alle tall i hele tusen			
	31.12.2014		31.12.2013	
<i>Andre ordninger</i>	Andre	AFP	Andre	AFP
Opptjente pensjonsforpliktelser	3 111	113	3 309	164
Beregnet effekt av fremtidig lønnsregulering	735	-113	-198	-51
Beregnete pensjonsforpliktelser	3 846	0	3 111	113
Ikke-resultatført virkning av estimatavvik	0	0	0	0
Arbeidsgiveravgift	542	0	470	15
Netto pensjonsforpliktelser	4 388	0	3 581	128

**Konsern**

	Alle tall i hele tusen			
	2014		2013	
<i>Pensjonskostnad</i>	Sikret	Usikret	Sikret	Usikret
Nåverdi av årets pensjonsopptjening	3 043	165	3 030	269
Rentekostnad av pensjonsforpliktelser	3 964	118	4 071	102
Avkastning på pensjonsmidler	-4 220	0	-3 435	0
Resultatført virkning av estimatavvik	17 482	337	-2 238	156
Administrasjonskostnad	1 297	0	935	0
Ansattes andel	-380	0	-453	0
Arbeidsgiveravgift	817	58	901	0
Innskuddspensjon	2 347	0	2 178	0
Netto pensjonskostnad	24 350	678	4 989	527

*Avstemming av pensjonsordningenes finansierte status mot beløp i balansen*

	Alle tall i hele tusen	
	31.12.2014	31.12.2013
<i>Kollektive ordninger</i>		
Opptjente pensjonsforpliktelser	98 834	99 079
Beregnet effekt av fremtidig lønnsregulering	13 617	-245
Beregnete pensjonsforpliktelser	112 451	98 834
Pensjonsmidler (til markedsverdi)	-94 870	-97 163
Ikke-resultatført virkning av estimatavvik	0	0
Arbeidsgiveravgift	2 479	288
Netto pensjonsforpliktelser	20 060	1 959

	Alle tall i hele tusen			
	31.12.2014		31.12.2013	
<i>Andre ordninger</i>	Andre	AFP	Andre	AFP
Opptjente pensjonsforpliktelser	4 361	113	4 559	164
Beregnet effekt av fremtidig lønnsregulering	380	-113	-198	-51
Beregnete pensjonsforpliktelser	4 741	0	4 361	113
Ikke-resultatført virkning av estimatavvik	0	0	0	0
Arbeidsgiveravgift	668	0	470	15
Netto pensjonsforpliktelser	5 409	0	4 831	128

Note 5 Varige driftsmidler

**Norges Bondelag**

	Alle tall i hele tusen		
	Leilighet	Bondesølv og utsmykninger	Sum
Anskaffelseskost 01.01.	800	210	1 010
Tilgang i året	0	104	104
Avgang i året	0	53	53
Anskaffelseskost 31.12.	800	261	1 061
Balanseført verdi 31.12.	800	261	1 061

Økonomisk levetid:

Leilighet og bondsølv/utsmykninger avskrives ikke



*fortsettelse noter til årsregnskapet for 2014*

<i>Konsern</i>	Alle tall i hele tusen				Sum
	Bygninger og leilighet	IT - og kontorutstyr	Maskiner, inventar og bil	Bondesølv og utsmykninger	
Anskaffelseskost 01.01.	225 471	18 459	5 803	598	250 331
Tilgang i året	0	2 387	0	104	2 491
Avgang i året	0	4 073	603	53	4 729
Anskaffelseskost 31.12.	225 471	16 773	5 200	649	248 093
Akkumulerte avskrivninger 01.01	63 031	16 644	5 253	0	84 928
Akkumulerte avskrivninger 31.12	70 372	13 557	5 056	0	88 985
Balansført verdi 31.12.	155 099	3 216	144	649	159 107
Årets avskrivning	7 341	986	191	0	8 518
Avskrivningsplan, lineær	0 - 50 år	3 - 5 år	0 - 7 år	0	

Leiligheter og bondsølv/utsmykninger avskrives ikke  
Bygninger og leiligheter inkluderer ventilasjonsanlegg.

Note 6 Andre finansinntekter og finanskostnader

Posten andre finansinntekter består i hovedsak av utbytte, gevinst ved salg av aksjer, og renteinntekter på livrentepoliser.

<i>Spesifikasjon av utbytte og øvrige finansinntekter</i>	Alle tall i hele tusen			
	2014	2014	2013	2013
	Norges Bondelag	Konsern	Norges Bondelag	Konsern
Utbytte fra Agrol AS	650	0	850	0
Utbytte fra Agrikjøp AS	216	216	104	104
Utbytte fra Gjensidige	42	479	22	445
Utbytte fra Schweigaards gate 34 AS	0	0	4 003	0
Utbytte fra Hollendergata 5 AS	894	0	0	0
Utbytte fra Landkreditt utbytte	635	635	549	549
Utbytte fra øvrige	22	22	0	1
Sum utbytte fra aksjer	2 459	1 352	5 528	1 099
Verdijustering Tun Media AS	1 355	0	1 300	0
Livrentepoliser	13	13	13	13
Gevinst Landkreditt Norge	0	0	4 353	4 353
Sum andre finansinntekter	3 827	1 365	11 194	5 465
<i>Spesifikasjon av andre finanskostnader</i>				
Nedskrivning/tap aksjer	0	0	73	73
Sum nedskrivning av aksjer og andeler	0	0	73	73

Note 7 Aksjefond

<i>Spesifikasjon av aksjefond</i>	Alle tall i hele tusen		
	Antall andeler	Bokført verdi	Virkelig verdi
Skagen Vekst	3,95	4 500	7 304
Skagen Global	6,12	5 000	7 761
Landkreditt utbytte	120,96	12 160	14 830
Landkreditt Kina	24,80	3 852	6 592
Sum aksjefond		25 512	36 487

## fortsettelse noter til årsregnskapet for 2014

### Note 8 Investering i aksjer og andeler

#### Spesifikasjoner Norges Bondelag

	Alle tall i hele tusen		
	Antall aksjer	Anskaffelseskost	Bokført verdi 31.12.2014
<i>Eksterne selskaper</i>			
Agrikjøp AS	1,6	160	160
Div. aksjer, andeler og obligasjoner	3,253	429	429
Sum investeringer i aksjer og andeler		589	589

	Totalt antall aksjer	Alle tall i hele tusen		Bokført verdi 31.12.2014	Stemmeandel og eierbrøk
		Antall aksjer	Pålydende pr. aksje		
<i>Datterselskaper</i>					
Bondelagets Servicekontor AS	0,3	0,3	1,0	300	100 %
Schweigaards gate 34 AS	55	50,039	0,066376	15 722	90,98 %
Hollendergata 5 AS	55	50,039	0,019465	4 350	90,98 %
Hollendergata 7 AS	55	50,039	0,014159	3164	90,98 %
Sum investering i datterselskaper				23 536	

Alle datterselskaper har forretningskontor i Schweigaards gate 34 i Oslo.

	Totalt antall aksjer	Alle tall i hele tusen		Bokført verdi 31.12.2014	Stemmeandel og eierbrøk
		Antall aksjer	Pålydende pr. aksje		
<i>Tilknyttede selskaper</i>					
Agrol AS	3	1,5	1,0	1 500	50 %
Tun Media AS	92 256	22 901	0,00012	11 284	24,8 %
Agri Analyse AS	0,4	0,119	1,0	0	30 %
Sum investeringer i tilknyttede selskaper				12 784	

	Anskaffelses- kost	Egenkapital 31.12.2014	Resultat
			2014
<i>Tilknyttede selskaper, fortsatt</i>			
Agrol AS	1 500	9 028	1 202
Tun Media AS	17 934	45 500	5 500
Agri Analyse AS	0	1 233	136

Alle tilknyttede selskaper har forretningskontor i Schweigaards gate 34 i Oslo.

Endelige tall foreligger ikke ved regnskapsavslutning, og medtatte beløp er beste estimat pr 31.12.2014

#### Spesifikasjoner konsern

	Bokført verdi 01.01.2014	Alle tall i hele tusen		Bokført verdi 31.12.2014	Stemmeandel og eierbrøk
		Resultatandel 2014	Mottatt utbytte		
<i>Tilknyttede selskaper</i>					
Agrol AS	4 477	687	650	4 514	50 %
Tun Media AS	7 518	1 355	0	8 873	24,8 %
Agri Analyse AS	500	-130	0	370	30 %
Sum investering i tilkn. selskaper	12 495	1 912	650	13 757	

### Note 9 Kundefordringer

Kundefordringer er oppført til pålydende, redusert med avsetning for tap på krav med kr 5 000 i Norges Bondelag. For konsernet er kundefordringer redusert med avsetning for tap på krav med kr 210 000.

### Note 10 Bankinnskudd

	2014 Norges Bondelag	Alle tall i hele tusen		2013 Konsern
		2014 Konsern	2013 Norges Bondelag	
<i>Bundne midler</i>				
Skattetrekksmidler	2 053	5 394	2 362	5 782
Klientmidler	0	226	0	577
Aksjonsfondskonto	15 000	15 000	14 123	14 123
Sum bundne midler	17 053	20 620	16 485	20 482

Skyldig skattetrekk utgjør pr. 31.12.2014 kr 1 520 971 for Norges Bondelag og kr 4 331 847 for konsernet. Beløpet på kr 226 040 blir forvaltet på vegne av klienter. Bokført klientansvar er kr 226 040. Klientmidler kan ikke benyttes av selskapet.

## fortsettelse noter til årsregnskapet for 2014

### Note 11 Gjeld

#### Langsiktig gjeld i Norges Bondelag

Gjeld til Husbanken pålydende kr 181 125 er sikret med pant i seksjon nr 80 i Sameiet Grønlandshagen. Bokført verdi av pantsatte midler utgjør kr 800 000.

#### Langsiktig gjeld i konsernet

Gjeld til Husbanken pålydende kr 181 125 er sikret med pant i seksjon nr 80 i Sameiet Grønlandshagen. Gjeld til Landkreditt og Den Danske Bank på til sammen kr 98 864 984 er sikret med pant i Schweigaards gate 34. Bokført verdi av pantsatte midler er kr 155 099 677.

### Note 12 Egenkapital

Norges Bondelag	Alle tall i hele tusen				Sum
	Aksjonsfond	Informasjonsfond	Driftsfond	Fylkene	
Egenkapital pr. 01.01	15 000	6 000	102 917	22 376	146 293
Årets resultat	0	0	587	1 665	2 252
Egenkapital pr. 31.12.	15 000	6 000	103 504	24 041	148 545

Det er knyttet egne bestemmelser til disponeringen av aksjonsfond og informasjonsfond.

Konsern	Alle tall i hele tusen				Sum
	Informasjonsfond og aksjonsfond	Driftsfond/ annen EK	Minoritets-interesser	Fylkene	
Egenkapital pr. 01.01.	21 000	135 734	3 731	22 376	182 841
Justering av minoritetsint. v/fisjon-emisjon		207	-207		
Minoriteters andel av utbytte	0	0	-407	0	-407
Årets resultat	0	434	394	1 665	2 493
Egenkapital pr. 31.12.	21 000	136 375	3 511	24 041	184 927

Det er knyttet egne bestemmelser til disponeringen av aksjonsfond og informasjonsfond.

### Note 13 Konserninterne transaksjoner/nærstående parter

Nærstående parter består av Bondelagetrs Servicekontor AS, Hollendergata 5 AS, Hollendergata 7 AS, Schweigaards gate 34 AS, Schweigaards gate 34 A AS, Schweigaards gate 34 D AS, Schweigaards gate 34 E AS og Schweigaards gate 34 F AS.

I tillegg til ovennevnte selskaper anses også samarbeidende organisasjoner innen landbruket som nærstående. Alle transaksjoner mellom nærstående parter foretas til virkelig verdier etter armlengdes avstand-prinsippet.

#### Lån til Hollendergata 5 AS

Organisasjonen har et lån uten pantesikring til Hollendergata 5 AS pålydende kr 24 900 000. Beregnet rente for 2014 utgjør kr 1 743 000 - rentesats 7 %.

Konsern	Alle tall i hele tusen			
	Fordringer		Gjeld	
	31.12.2014	31.12.2013	31.12.2014	31.12.2013
Elimineringer i konsern	9 931	11 595	9 931	11 595

#### Inntekter og kostnader overfor selskap i samme konsern

	Alle tall i hele tusen			
	Inntekter		Kostnader	
	2014	2013	2014	2013
Interne transaksjoner i konsernet	8 961	12 594	8 961	12 594

Det er avsatt utbytte, hvor morselskapets andel for 2014 utgjør kr 5 003 900. Tilsvarende beløp i 2013 utgjør kr 893 696.

## fortsettelse noter til årsregnskapet for 2014

### Note 14 Skatt

Morselskapet Norges Bondelag utøver ikke skattepliktig virksomhet. Konsernets skatter omfatter derfor kun virksomhet i Bondelagets Servicekontor AS, Schweigaards gate 34 AS, Schweigaards gate 34 A AS, Schweigaards gate 34 D AS, Schweigaards gate 34 E AS, Schweigaards gate 34 F AS, Hollendergata 5 AS og Hollendergata 7 AS.

#### Konsern

#### Alle tall i hele tusen

	2014	2013
<i>Betalbar skatt</i>		
Ordinært resultat før skatt	2 992	12 547
Endring i midlertidige forskjeller	18 224	6 497
<i>Permanente forskjeller</i>		
+ ikke fradragsberettigede kostnader	127	-335
- Ikke skattepliktig andel av resultat (NB)	-2 252	-10 103
+ Utbytte/resultatandel TS nto	988	4 025
Underskudd til fremføring	-1 369	0
Grunnlag for betalbar skatt	<u>18 710</u>	<u>12 631</u>
Betalbar skatt	5 051	3 537
<i>Skattekostnad</i>		
Betalbar skatt	5 051	3 537
Endring i utsatt skattefordel	-4 550	-1 824
Skattekostnad	<u>499</u>	<u>1 712</u>
<i>Spesifikasjon av midlertidige forskjeller</i>		
	2014	2013
Anleggsmidler	-4 218	-3 198
Kortsiktige fordringer	-205	-129
Varelager	-195	-212
Andre midlertidige forskjeller	-9 774	7 369
Sum	-14 392	3 830
Fremførbart underskudd	-1 885	-3 254
Grunnlag for utsatt skatt/skattefordel	<u>-16 277</u>	<u>576</u>
Utsatt skatt/skattefordel	<u>-4 395</u>	<u>156</u>
Skattesats	27 %	27 %

**KONTANTSTRØMOPPSTILLING**  
**01.01.2014 - 31.12.2014**

Norges Bondelag			Konsernet	
2014	2013	(Alle tall i hele tusen)	2014	2013
<i><b>Kontantstrøm fra operasjonelle aktiviteter</b></i>				
2 252	10 103	Resultat før skatt	2 992	12 547
0	0	Resultatandel i datterselskap/tilknyttede selskaper	0	0
0	0	Periodens betalte skatter	-3 537	-3 403
0	0	Tap/gevinst ved salg av anleggsmidler	-50	0
0	0	Ordinære avskrivninger	8 518	10 229
3 507	-939	Forskjellen mellom kostnadsført pensjon og inn-/utbetalinger	18 551	-1 298
751	1 817	Endring i varer, kundefordringer og leverandørgjeld	-6 466	6 325
-1 827	-36 143	Verdiendring i markedsbaserte omløpsmidler	-7 452	-36 143
-1 308	12 021	Endring i andre tidsavgrensingsposter	1 952	9 845
<b>3 375</b>	<b>-13 141</b>	<b>Netto kontantstrøm fra operasjonelle aktiviteter</b>	<b>14 508</b>	<b>-1 898</b>
<i><b>Kontantstrøm fra investeringsaktiviteter</b></i>				
-51	66	Investeringer i varige anleggsmidler	-2 438	-3 832
-1 355	0	Resultat fra investeringer i tilknyttede selskaper	-1 912	-2 127
0	0	Salg av varige driftsmidler (salgssum)	265	0
-1 093	0	Utbetalinger ved kjøp av aksjer	-200	0
0	0	Utbetalinger ved utlånsvirksomheten	0	0
0	0	Innbetalinger ved utlånsvirksomheten	0	0
0	-269	Innbetalinger ved salg av andeler	0	1 031
<b>-2 499</b>	<b>-203</b>	<b>Netto kontantstrøm fra investeringsaktiviteter</b>	<b>-4 285</b>	<b>-4 928</b>
<i><b>Kontantstrøm fra finansieringsaktiviteter</b></i>				
0	0	Utbetalt utbytte	-89	-397
0	0	Mottatt utbytte	650	850
0	0	Opptak av ny gjeld (kortsiktig og langsiktig)	0	0
-29	-29	Utbetaling ved nedbetaling av langsiktig gjeld	-5 914	-5 186
0	0	Kapitalforhøyelse	89	0
0	-3 152	Netto aksjonsfond belastet egenkapitalen	0	-3 152
<b>-29</b>	<b>-3 181</b>	<b>Netto kontantstrøm fra finansieringsaktiviteter</b>	<b>-5 264</b>	<b>-7 885</b>
<b>847</b>	<b>-16 525</b>	<b>Netto endring i likvider i året</b>	<b>4 959</b>	<b>-14 711</b>
42 809	59 334	Kontanter og kontantekvivalenter pr. 01.01.	82 101	96 812
43 656	42 809	Kontanter og kontantekvivalenter pr. 31.12.	87 060	82 101

# Styrets årsberetning 2014

## Norges Bondelag

### Norges Bondelag konsern

#### Virksomheten

Norges Bondelag er en medlemsorganisasjon som har som formål å samle alle som er, eller kjenner seg knyttet til bondeyrket, fremme felles saker som å styrke landbruket og fremme norsk matproduksjon og ivareta bygdenes økonomiske, sosiale og kulturelle interesser. Organisasjonen har sitt hovedkontor i Schweigaards gate 34 C i Oslo, og har fylkeskontor i 17 fylker.

Norges Bondelag hadde 61 827 medlemmer ved utgangen av 2014, en økning på 368 i forhold til 2013.

Konsernregnskapet består av Norges Bondelag (morselskap), Bondelagets Servicekontor AS (eierandel 100%), og eiendomsselskapene Hollendergata 5 AS, Hollendergata 7 AS og Schweigaards gate 34 AS (eierandel 90,98 %). Schweigaards gate 34 AS eier 100 % av datterselskapene Schweigaards gate 34 A AS, Schweigaards gate 34 D AS, Schweigaards gate 34 E AS og Schweigaards gate 34 F AS. Konsernselskapene er i sin helhet konsolidert og minoritetsinteressenes andel av resultat og egenkapital er vist på egne linjer i resultat og balanse. De tilknyttede selskapene Agrol AS (50 %), Agri Analyse AS (30 %) og Tun Media AS (25 %) konsolideres inn i konsernregnskapet etter egenkapitalmetoden.

Eiendomsselskapene har som formål å erverve, utvikle og drive utleie av fast eiendom. Selskapene eier eiendommer med et tomteareal på om lag 15 000 kvm, som er bebygd med totalt 37 200 kvm gulvareal, fordelt på åtte bygninger.

I Norges Bondelag, Bondelagets Servicekontor AS og eiendomsselskapene var det totalt 118 ansatte (111,1 årsverk), fordelt med 63 (60,9 årsverk) på hovedkontor og 55 (50,2 årsverk) ved fylkeskontorene. I Norges Bondelag var det 9 ansatte (8,4 årsverk). Selskapet har tilnærmet like mange kvinner og menn ansatt.

#### Fremtidig utvikling

I 2014 var det ifølge tall fra Landbruksdirektoratet om lag 42 200 jordbruksbedrifter i landet. Norges Bondelag organiserer i dag om lag 55 % av de registrerte driftsenhetene i landet, slik at det fortsatt er et betydelig medlemspotensial blant uorganiserte bønder. På grunn av nedgang i medlemstallet blir det treårige prosjektet *"Tørre å spørre - om medlemsverving og lokallagsarbeid"* gjennomført i 2013-15. Kontingentinntektene for 2014 hadde en økning på om lag 3 millioner samlet for Norges Bondelag og Bondelagets Servicekontor AS.

Konsernets eiendommer i Schweigaards gate 34 og Hollendergata 5 og 7 har en meget sentral plassering i Oslo sentrum. Det er inngått avtale med samarbeidspartner om videreutvikling av Schweigaards gate 34 A, B, C, D og E. Eiendommene i Hollendergata 5 og 7 inngår ikke i planene for videreutvikling av Schweigaards gate 34. Utleiesituasjonen har vært meget god i 2014. Norges Bondelag og Bondelagets Servicekontor AS skal flytte inn i Hollendergata 5 i løpet av 2016.

Både Norges Bondelag og konsernet har totalt sett en god finansiell stilling, men det er utfordringer knyttet til den ytelsesbaserte pensjonsforsikringen.

Konsernet har ikke hatt aktivitet knyttet til forskning og utvikling i 2014.

### **Finansiell risiko, årsregnskap og resultatdisponering**

Norges Bondelag har en beskjedne langsiktig gjeld. Ekstern langsiktig gjeld i konsernet er i hovedsak relatert til eiendomsselskapene. Konsernets likviditet er god, og styret ser ingen vesentlige endringer i likviditeten i fremtiden.

Kontingentinntekter fra medlemmer utgjør 69,5 % av Norges Bondelag og Bondelagets Servicekontor AS sine samlede inntekter. Til tross for en nedgang i antall jordbruksbedrifter, har antall medlemmer i Norges Bondelag økt noe de senere årene. Det er fortsatt et potensial knyttet til å få flere av de uorganiserte bøndene som medlemmer.

Årets overskudd i Norges Bondelag er på 2,3 millioner, noe som er om lag 7,8 millioner svakere enn i 2013. Det foreslås at overskuddet på 2,3 millioner overføres til driftsfondet (annen egenkapital).

Årets resultat i konsernet er på 2,1 millioner etter minoritetsinteresser, noe som er 8,0 millioner svakere enn resultatet i 2013. Eiendomsselskapets overskudd etter skatt ble 11,8 millioner for 2014, mot et overskudd på 7,5 millioner i 2013.

Konsernet har god soliditet. Bokført egenkapital utgjør ved utgangen av året 184,9 millioner. Det har etter styrets vitende ikke inntruffet omstendigheter etter 31.12.2014 og frem til denne dato, som er av betydning for bedømmelsen av Norges Bondelag og konsernets økonomiske stilling pr. 31.12.2014.

Etter styrets oppfatning viser den fremlagte årsberetningen og årsregnskapet med noter en rettvise oversikt over virksomheten i selskapet og konsernet i regnskapsåret 2014.

### **Fortsatt drift**

Forutsetningen om fortsatt drift er til stede, og årsregnskapet og konsernregnskapet for 2014 er satt opp under denne forutsetning.

### **Arbeidsmiljø**

I henhold til gjeldende lover og forskrifter fører konsernet oversikt over sykefravær. I 2014 har sykefraværet vært på 4,06 % samlet for Norges Bondelag og Bondelagets Servicekontor AS. Dette utgjør 7392 timer, tilsvarende 3,9 årsverk for de to virksomhetene. Dette er høyere enn sykefraværet i 2013, som var på 2,8 %. Høsten 2014 startet prosessen med at Norges Bondelag skal inngå avtale om "Inkluderende Arbeidsliv" med de ansatte og NAV.

De sosiale tiltak har vært i samme omfang som tidligere år. Konsernet har også i 2014 hatt treningskampanjer for de ansatte, med god oppslutning.

Styret anser arbeidsmiljøet som godt. Det har ikke inntruffet skader eller ulykker i arbeidstiden eller vesentlige skader på konsernets eiendeler.

### **Likestilling**

Styret i Norges Bondelag består av seks kvinner og seks menn, og ledergruppen består av tre kvinner og fire menn. Selskapets personalpolitikk og løpende drift baserer seg på at alle skal ha de samme mulighetene, uavhengig av kjønn, funksjonsevne, etnisk og nasjonal opprinnelse, religion og livssyn.

### **Ytre miljø**

Norges Bondelags virksomhet forurenser i svært liten grad det ytre miljøet. Det er igangsatt et arbeid kalt "Grønt Bondelag", for å gjøre Bondelaget enda mer miljøvennlig.


Styret takker samtlige ansatte for en utmerket jobb i 2014.

Oslo, 24. mars 2015  
Styret i Norges Bondelag

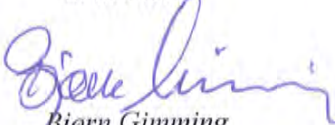
  
Kristin Ianssen  
1. nestleder

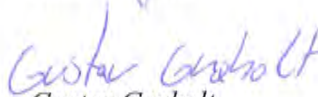
  
Lars Petter Bartnes  
leder

  
Brita Skallerud  
2. nestleder

  
Einar Frogner

  
Trine Hasvang Vaag

  
Bjørn Gimming

  
Gustav Grøholt

  
Nina Kolltveit Sæter

  
Teig Madsen

  
Gunn Jorunn Sørum

  
Jan Gunnar Eilertsen

  
Marna Ramsøy

  
Per Skorge  
generalsekretær





**KPMG AS**  
P.O. Box 7000 Majorstuen  
Sørkedalsveien 6  
N-0306 Oslo

Telephone +47 04063  
Fax +47 22 60 96 01  
Internet [www.kpmg.no](http://www.kpmg.no)  
Enterprise 935 174 627 MVA

Til årsmøtet i Norges Bondelag

## REVISORS BERETNING

### Uttalelse om årsregnskapet

Vi har revidert årsregnskapet for Norges Bondelag, som består av selskapsregnskap, som viser et overskudd på TNOK 2 252, og konsernregnskap, som viser et overskudd på TNOK 2 099. Selskapsregnskapet og konsernregnskapet består av balanse per 31. desember 2014, resultatregnskap og kontantstrømoppstilling, for regnskapsåret avsluttet per denne datoen, og en beskrivelse av vesentlige anvendte regnskapsprinsipper og andre noteopplysninger.

### *Styrets og generalsekretærs ansvar for årsregnskapet*

Styret og generalsekretær er ansvarlig for å utarbeide årsregnskapet og for at det gir et rettviseende bilde i samsvar med regnskapslovens regler og god regnskapsskikk i Norge, og for slik intern kontroll som styret og generalsekretær finner nødvendig for å muliggjøre utarbeidelsen av et årsregnskap som ikke inneholder vesentlig feilinformasjon, verken som følge av misligheter eller feil.

### *Revisors oppgaver og plikter*

Vår oppgave er å gi uttrykk for en mening om dette årsregnskapet på bakgrunn av vår revisjon. Vi har gjennomført revisjonen i samsvar med lov, forskrift og god revisjonsskikk i Norge, herunder International Standards on Auditing. Revisjonsstandardene krever at vi etterlever etiske krav, og planlegger og gjennomfører revisjonen for å oppnå betryggende sikkerhet for at årsregnskapet ikke inneholder vesentlig feilinformasjon.

En revisjon innebærer utførelse av handlinger for å innhente revisjonsbevis for beløpene og opplysningene i årsregnskapet. De valgte handlingene avhenger av revisors skjønn, herunder vurderingen av risikoene for at årsregnskapet inneholder vesentlig feilinformasjon, enten det skyldes misligheter eller feil. Ved en slik risikovurdering tar revisor hensyn til den interne kontrollen som er relevant for selskapets utarbeidelse av et årsregnskap som gir et rettviseende bilde. Formålet er å utforme revisjonshandlinger som er hensiktsmessige etter omstendighetene, men ikke for å gi uttrykk for en mening om effektiviteten av selskapets interne kontroll. En revisjon omfatter også en vurdering av om de anvendte regnskapsprinsippene er hensiktsmessige, og om regnskapsestimatene utarbeidet av ledelsen er rimelige, samt en vurdering av den samlede presentasjonen av årsregnskapet.

Etter vår oppfatning er innhentet revisjonsbevis tilstrekkelig og hensiktsmessig som grunnlag for vår konklusjon.

### *Konklusjon*

Etter vår mening er årsregnskapet avgitt i samsvar med lov og forskrifter, og gir et rettviseende bilde av selskapet og konsernet Norges Bondelag' finansielle stilling per 31. desember 2014 og av deres resultater og kontantstrømmer for regnskapsåret, som ble avsluttet per denne datoen i samsvar med regnskapslovens regler og god regnskapsskikk i Norge.

#### Offices in:

Oslo	Haugesund	Stavanger
Alta	Knarvik	Stord
Arendal	Kristiansand	Straume
Bergen	Larvik	Tromsø
Bode	Mo i Rana	Trondheim
Elvarum	Molde	Tynset
Finnsnes	Narvik	Tønsberg
Grimstad	Sandefjord	Ålesund
Hamar	Sandnessjøen	

KPMG AS, a Norwegian member firm of the KPMG network of independent member firms affiliated with KPMG International Cooperative ("KPMG International"), a Swiss entity.

Statsautoriserede revisorer - medlemmer av Den norske Revisorforening.



### **Uttalelse om øvrige forhold**

#### *Konklusjon om årsberetningen*

Basert på vår revisjon av årsregnskapet som beskrevet ovenfor, mener vi at opplysningene i årsberetningen om årsregnskapet, forutsetningen om fortsatt drift og forslaget til anvendelse av overskuddet er konsistente med årsregnskapet og er i samsvar med lov og forskrifter.

#### *Konklusjon om registrering og dokumentasjon*

Basert på vår revisjon av årsregnskapet som beskrevet ovenfor, og kontrollhandlinger vi har funnet nødvendig i henhold til internasjonal standard for attestasjonsoppdrag (ISAE) 3000 «Attestasjonsoppdrag som ikke er revisjon eller forenklet revisorkontroll av historisk finansiell informasjon», mener vi at ledelsen har oppfylt sin plikt til å sørge for ordentlig og oversiktlig registrering og dokumentasjon av selskapets regnskapsopplysninger i samsvar med lov og god bokføringsskikk i Norge.

Oslo, 17. april 2015  
KPMG AS



Tom Myhre  
*Statsautorisert revisor*