

Utarbeidet av
Anders Huus/ Elin Marie Stabbetorp

Til
Kopi til

Inntektsvirkninger for ulike produksjoner, bruksstørrelser og geografisk plassering av Regjeringas tilbud i jordbruksforhandlingene 2014

Generelt for alle produksjoner:

Bunnfradrag – 3000 kr pr bruk

Kostnadsvekst på 2,1 % (Statens anslag)

Arealtilskudd grovfôr er satsene flatet ut, som innebærer en satsreduksjon opp til 250 dekar, og en økning for areal som overstiger 250 dekar (Påvirker ikke sone 2, der satsene er 0 i dag).

Melk

Prisen på melk + 15 øre pr liter. Forutsatt leveranse på 7000 liter pr ku.

Forutsatt prisvekst på kjøtt på 2 %. Forutsatt 240 kg kjøtt pr årsku.

Husdyrtilskudd

Uendra for de første 25 dyra

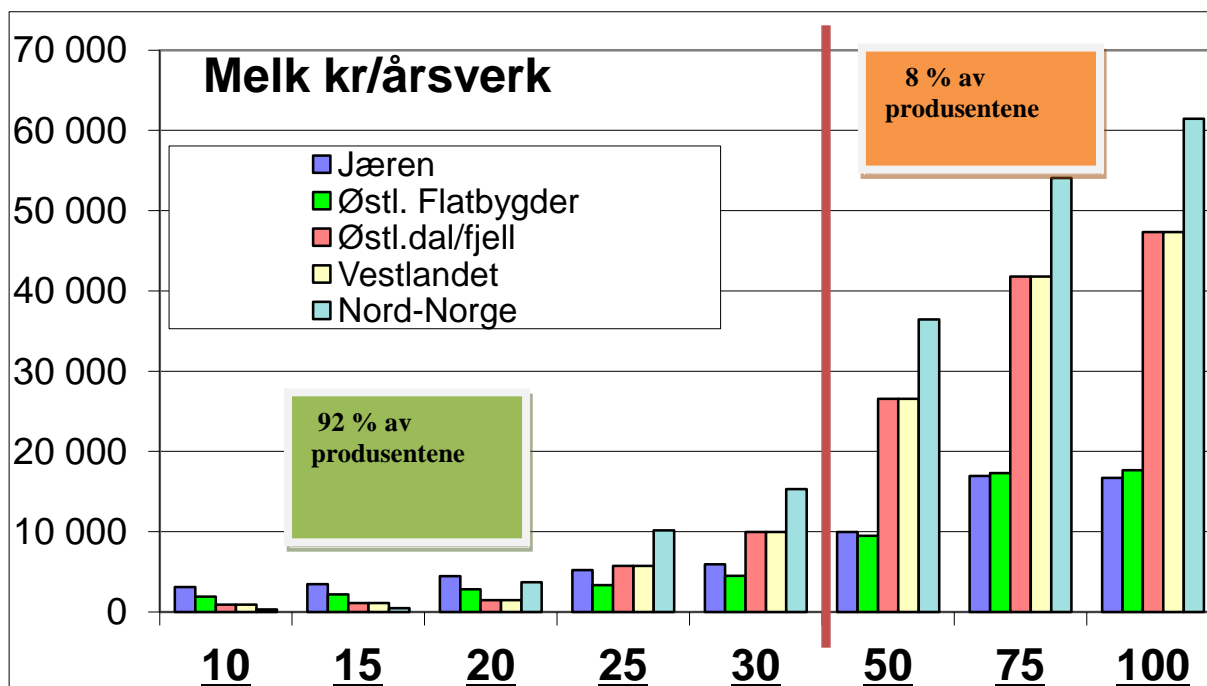
+ 140 kr for 26 til 50 kyr

+ 800 kr for flere enn 51 kyr

Husdyrtilskuddet for storfe + 800 kr for 251 + dyr.

Beitetilskudd -7 kr pr dyr

Driftstilskudd + 1000 kr pr bruk



Av landets 9500 melkebruk, er det 760 bruk som har mer enn 50 kyr. **Regjeringen vil satse på 8 prosent av landets produsenter**, mens resterende 92 prosent er lite interessante for Regjeringa å ha med i framtida. I volum utgjør disse bruka ca 20 prosent av samlet melkevolum.

Melkebrukene fordeler seg som følger over landet:

	Bruk med mer enn 50 kyr		Herav samdrifter	
	Antall	Prosent av alle bruk	Antall	Prosent av bruk over 50 kyr
Østfold	29	19 %	20	69 %
Akershus	16	11 %	11	69 %
Hedmark	41	7 %	27	66 %
Oppland	92	8 %	66	72 %
Buskerud	17	8 %	16	94 %
Vestfold	14	18 %	11	79 %
Telemark	7	6 %	3	43 %
Aust Agder	5	5 %	2	40 %
Vest Agder	9	3 %	7	78 %
Rogaland	174	12 %	140	80 %
Hordaland	29	5 %	24	83 %
Sogn og Fjordane	28	3 %	25	89 %
Møre og Romsdal	81	9 %	66	81 %
Sør Trøndelag	69	8 %	52	75 %
Nord Trøndelag	100	11 %	78	78 %
Nordland	35	5 %	21	60 %
Troms	5	2 %	3	60 %
Finmark	9	8 %	3	33 %
Landet	760	8 %	575	76 %

I typiske distrikter (markert røde) som Telemark, Aust Agder, Vest Agder, Hordaland, Sogn og Fjordane, Nordland og Troms er det kun 118 bruk, eller 4 % av melkebrukene som får nytte godt av Regjeringens satsing. I disse områdene setter topografien en klar begrensning i å kunne utnytte stordriftsfordeler.

Ammeku

Forutsatt prisvekst på kjøtt på 2 %. Det er forutsatt 280 kg kjøtt pr dyr.

Driftstilskuddet økes med + 25 kr pr dyr for foretak med 6- 39 kyr og 1000 kr for foretak med 40 eller flere kyr.

Husdyrtilskuddet

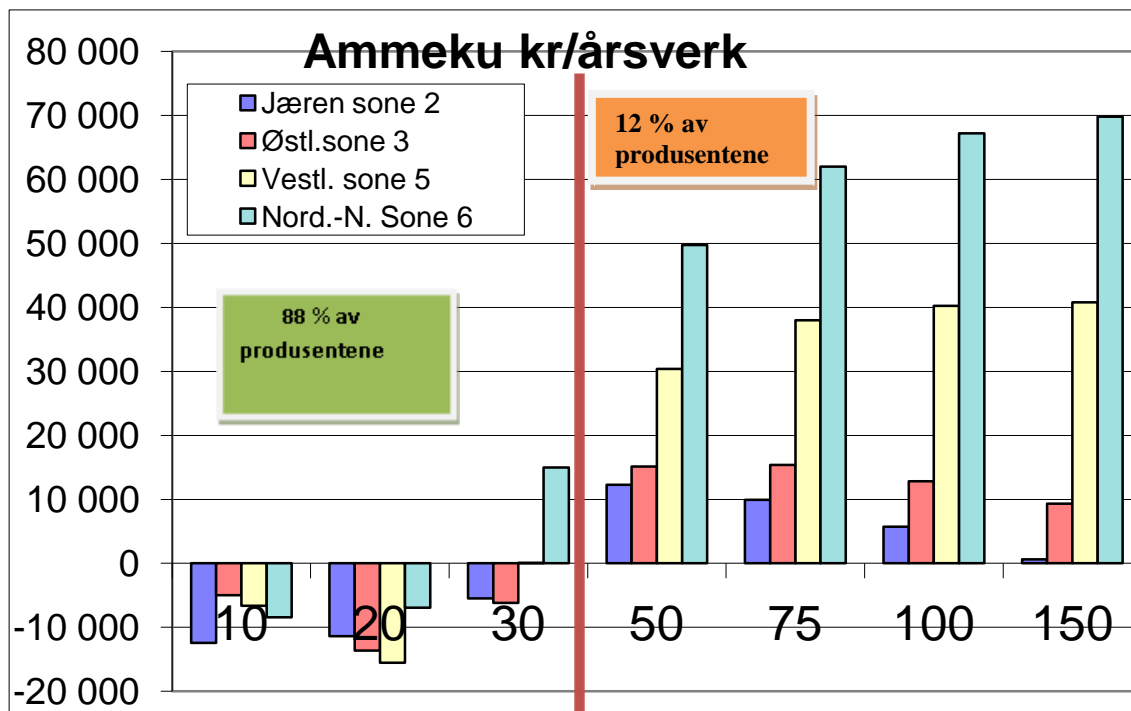
-200 kr 1- 25 dyr

+ 1710 kr for 26-50 dyr

+ 300 kr for 50+

Husdyrtilskuddet for storfe + 800 kr for 251 + dyr.

Beitetilskuddet reduseres med -7 kr pr dyr.



Når det gjelder ammeku vil først bruk med mer enn 30 ammekyr få et pluss på tilskuddsida. Inntektsveksten i de høyeste sonene (5 og 6) er i stor grad knytta til endring i arealtilskuddet på grovfôr. Av i alt 5000 bruk med ammekyr i Norge, er det 600 bruk som har mer enn 30 ammekyr. **Regjeringen vil mao kun satse på 12 prosent av alle bruk med ammeku.**

Av 15.000 foretak med storfe, er det 42 foretak som har mer enn 250 storfe. **Regjeringen ønsker å satse på utgjør mao 0,3 % av alle storfebruk.**

Korn

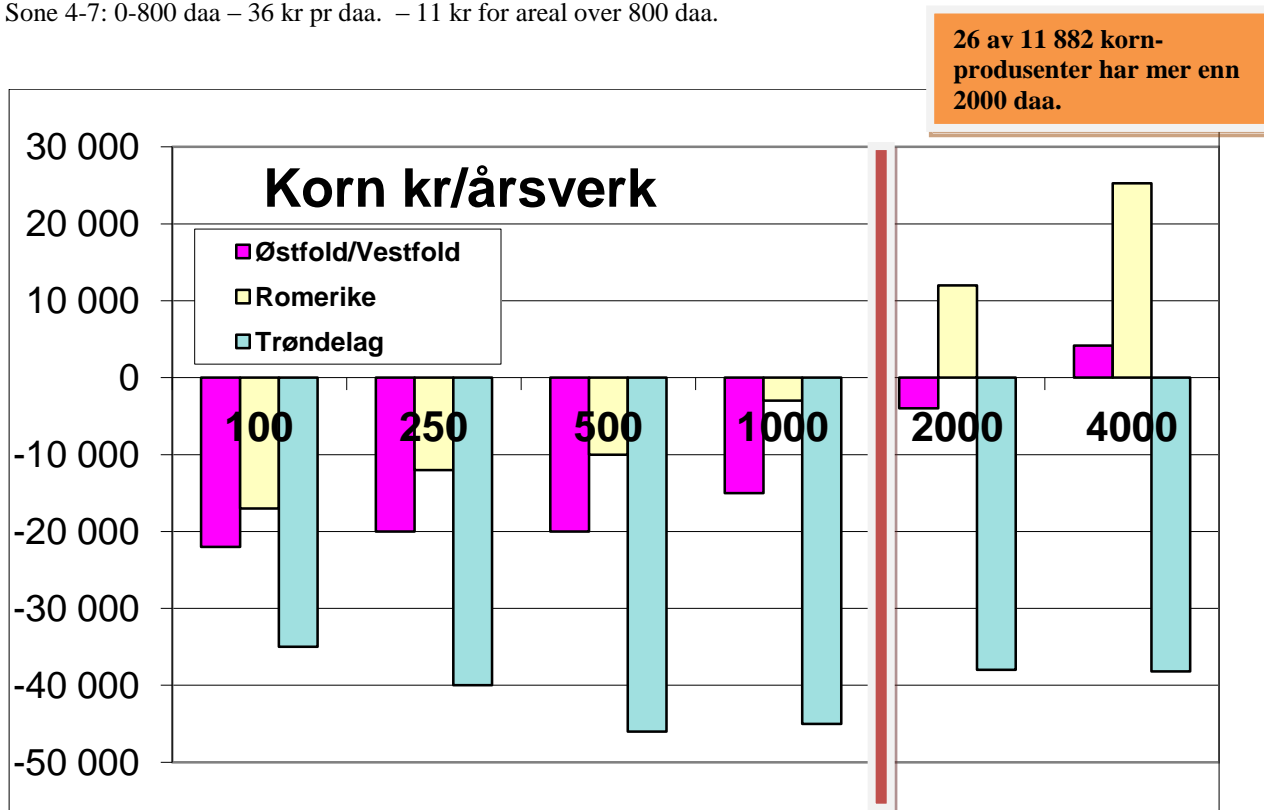
Kornprisen økes med 5 øre pr kg. Forutsatt avlingsnivå: 430 kg/ daa i Østfold/ Vestfold (sone 1), 370 kg/daa Romerike (sone 2) og 360 kg Trøndelag (sone 4).

Endringer i arealtilskudd- utflating

Sone 1: 0- 800 daa – 13 kr pr daa. + 8 kr for areal over 800 daa.

Sone 2 og 3: + 23 kr for areal over 800 daa

Sone 4-7: 0-800 daa – 36 kr pr daa. – 11 kr for areal over 800 daa.



Korn er ikke prioritert av Regjeringa. Nesten samtlige kornprodusenter vil komme til å gå ned i inntekt som følge av tilbudet. Disse får også en inntektsnedgang inneværende år, bl.a. som følge av økte dieselavgifter fra 1. januar i år.

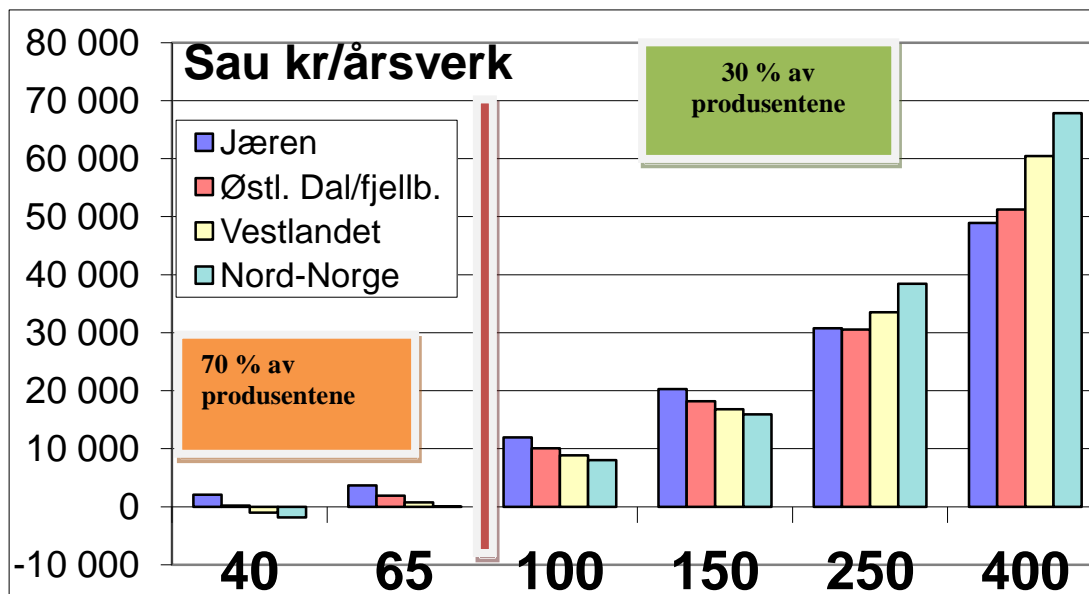
Sau

Forutsatt prisvekst på kjøtt + 3 %. Det er forutsatt 20 kg kjøtt pr vinterfôra sau.

Endring i husdyrtilskuddet:

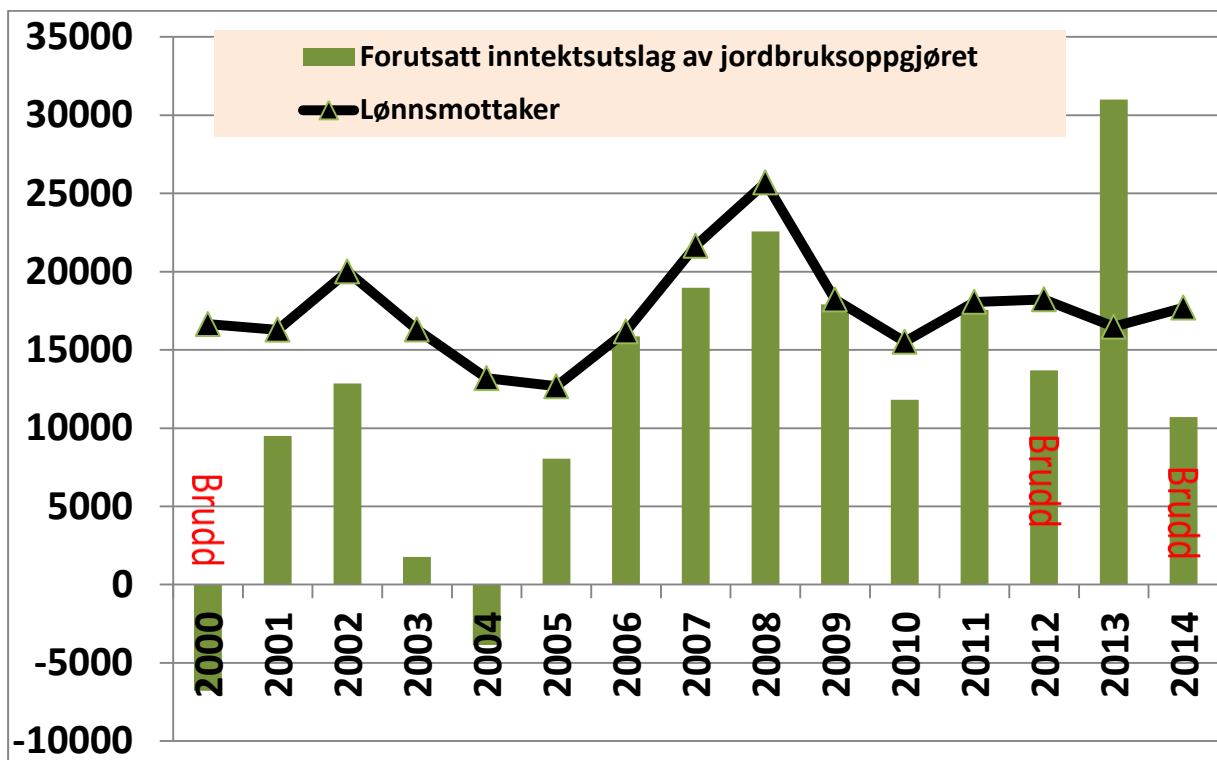
- 526 kr for 1-50 dyr
- 270 kr 51-100 dyr
- 97 for 101-200 dyr
- + 40 kr for 201-300 dyr
- +250 for flere enn 300 sau

Kvalitetstilskudd lam +401 kr for klasse O eller bedre. Det forsettes 1,27 lam pr sau over 1 år (snittet for landet) og at 92 % av alle lammeslakt oppnår kvalitetstilskudd.



Saueprodusenter er den produksjonen der flest produsenter gis økte inntektsmuligheter. Produsenter med utegangersau og store produsenter med mange lam av god kvalitet kommer best ut.

**Forutsatt inntektsutslag (etter kostnadsdekning) av jordbruksoppgjør.
Kr/årsverk. Faste 2013-kroner**



I jordbruksoppgjørene 2008, 2009 og 2011 ble det i tillegg gitt en kompensasjon for svikt i forutsetninger fra tidligere jordbruksoppgjør. Kompensasjonen utgjorde fra 8.000 til 11.500 kr/årsverk.