

Saltdalselva

Besøkende

Vi har 35 gjester her nå

Hovedmeny

» Hjem
» Kortpriser
» Fangstrapportering
» Fangststatistikk
» Fiskebørsen
» Vannføring
» Tidevannstabell
» Fiskeregler
» Fakta om elva
» Historikk
» Overnatting
» Flyfotoserie

Velkommen til "Dronningen i Nord"

TAKK FOR I ÅR!

fredag 28. september 2012 15:35

Alle bes om å snarest levere fangstrapport og levere skjellprøver slik at vi blir oppdatert på resultatet.

Årets fangst med 4,475 tonn laks er historisk, 715 kg over fjoråret.! Sjøørreten har imidlertid glimret med sitt fravær, kun ca 954 kg i år, ca 711 kg under fangsten i 2011.
Gytefisktellinga i fjor tydet ikke på en nedadgående sjøørretbestand. Kanskje er det også i år slik at mye sjøørret kommer på elva etter at fiskesesongen er slutt?
SEL er bevist på verdien av sjøørreten i elva, og ønsker ikke at laksen skal fortrenge sjøørret! Dette vil vi følge nøye med på for å bevare den solide stammen av stor sjøørret som Saltdalselva er kjent for!
Vi takker for i år og ønsker alle seriøse fiskere velkommen tilbake neste sesong!

Arne J. Gravem leder SEL

SLUTT PÅ LAKSEFISKE FOR I ÅR

fredag 31. august 2012 23:11

SLUTT PÅ LAKSEFISKE FOR I ÅR

Vi minner om fisketidene som er:

jorskiftesak 1984-1988

93 400 meter elvestrekning ble fordelt på 271 stangretter som kan selges, pluss fiskerettshavers stangrett.

300 meter per stangrett

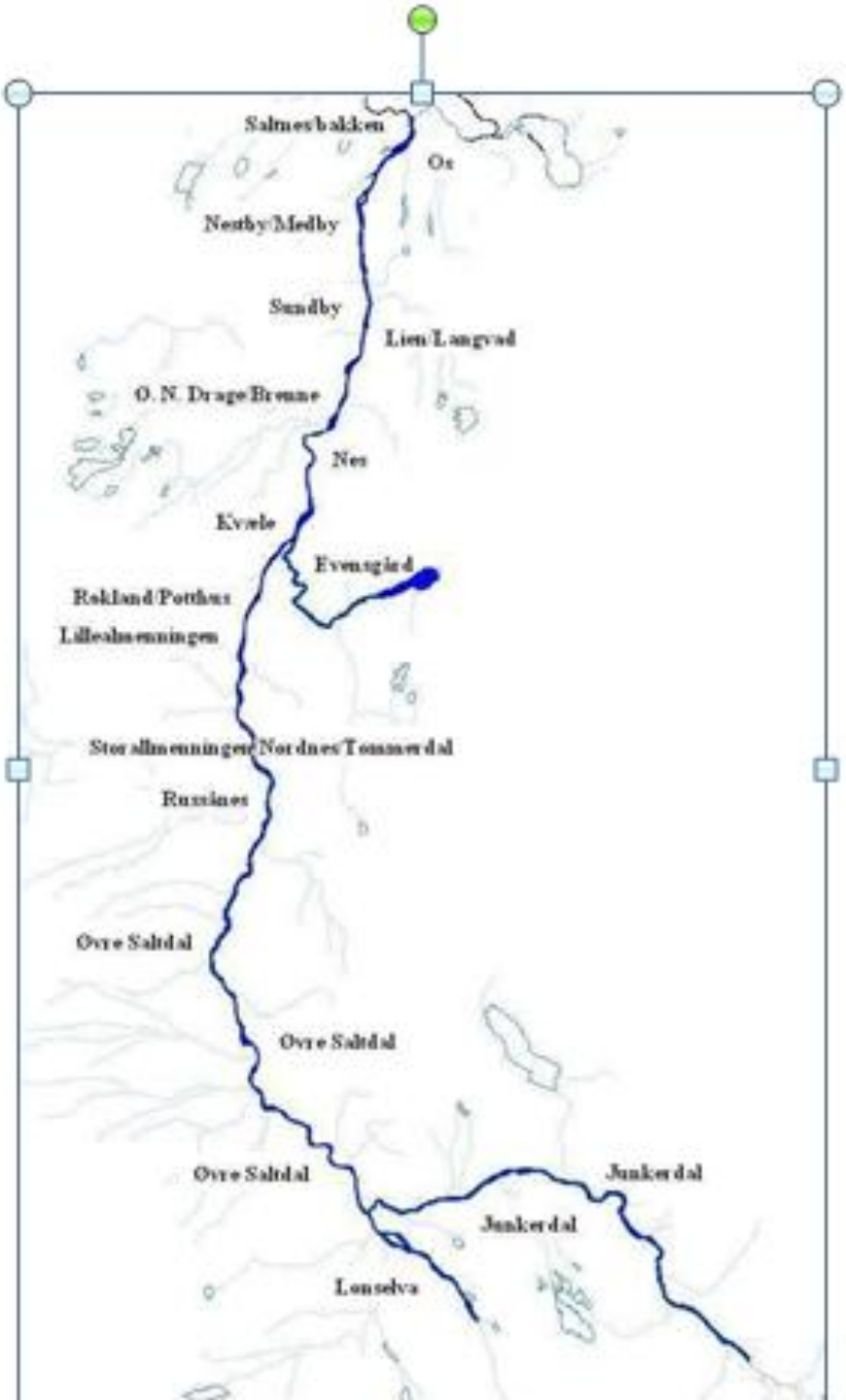
Salmesbakken
Os
Nesby/Medby
Sandby
Lien/Langvad
O. N. Drage/Bremne
Nes
Kvæle
Evangjard
Rekland/Potthus
Lillesalsmeningen
Storsalsmeningen/Nordnes/Tonnaverdal
Ruxsines
Øvre Saltdal
Øvre Saltdal
Øvre Saltdal
Junkerdal
Junkerdal
Lonselva

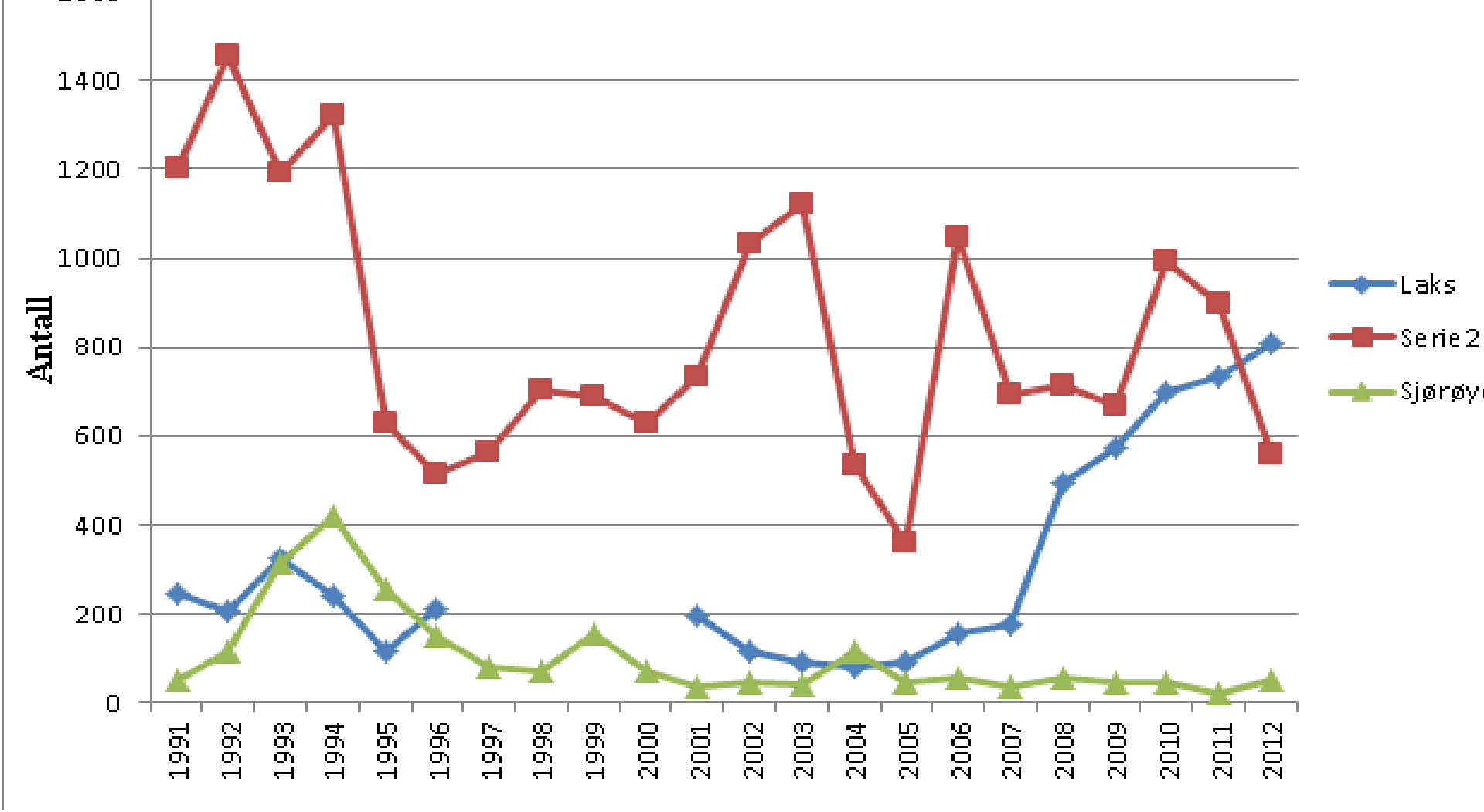

Figur 2. Rapportert fangst (avlivet og gjenutsatt) av laks og ørret i perioden 1991 - 2001. Kilde: www.fangstrapport.no og www.scanatura.no. Noen dataserier mangler/eksisterer ikke.

scanatura

Laksefiske Innlandsfiske Småviltjakt Sjøfiske Kortsalg

Fangstrapport

Saltdalselva - Hele elva - 2012

34-42	Laks						Sjøørret						Sjørøye		
Uke	Størst	Antall	Samlet vekt	<3kg	3-7kg	>7kg	Størst	Antall	Samlet vekt	<3kg	3-7kg	>7kg	Størst	Antall	Sam v
34	15,6	38	216,0	9	14	15	9,5	90	145,0	81	8	1			
35	13,0	55	274,4	16	24	15	6,6	101	128,4	95	6				
36	14,5	20	119,8	4	10	6	6,0	84	105,1	76	8				
37	10,0	19	116,0	1	10	8	6,5	42	51,1	38	4				
42															
	15,8	**806**	**4 586,3**	**164**	**348**	**294**	**9,5**	**558**	**997,9**	**455**	**100**	**3**	**1,0**	**51**	

Antall laks fisket pr. uke

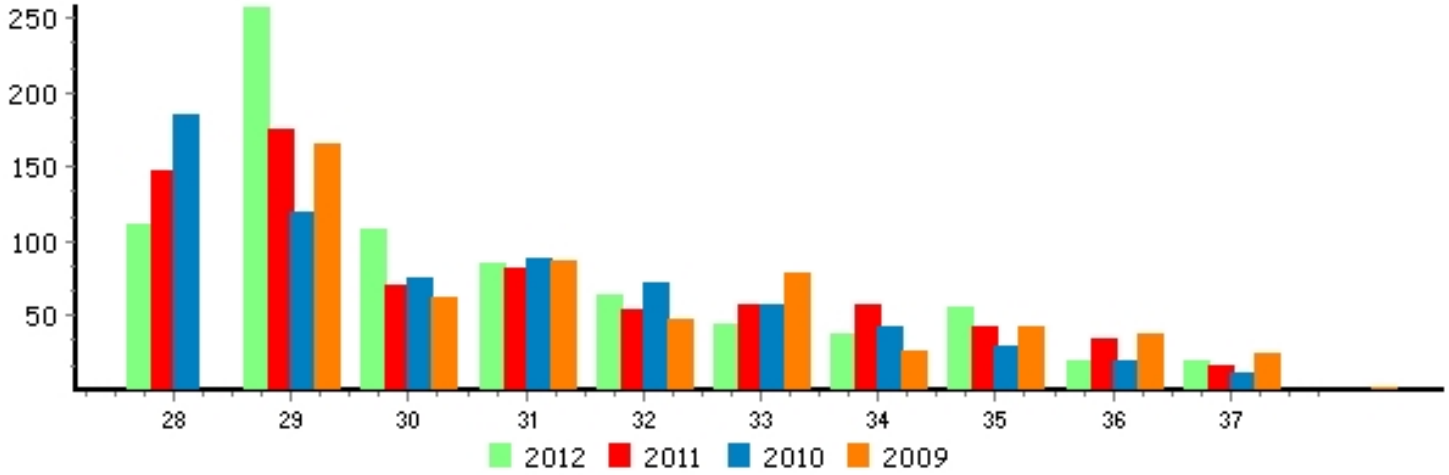

SOLGTE KORT 2012		
	solgt	rapportert
Evensgård	109	105
Junkerdal	110	105
Kvæle	209	207
Lien/Langvad	101	94
Lillealmeningen	120	116
Lønselva	13	12
Nes	125	124
Nestby/Medby	75	74
Ø. og N. Drageid/ Brenne	288	276
Os	230	226
Øvre Saltdal	729	689
Røkland/Potthus	58	51
Russånes	39	36
Saltnes/Bakken	17	17
Storalm./Nordnes/Tømmerdal	407	383
Sundby	39	37
	2669	2552
		96 %

NINA’S UNGFISKREGISTRERINGER

- Pågått siden 1975

Vis Zoom Vindu Makroer

sjøørret, gjenstår å se. Data fra drivtelling (tabell 2), viser at bestanden av voksen sjøørret holder seg stabil, med en markant økning i fisk fra <1 – 3 kg.

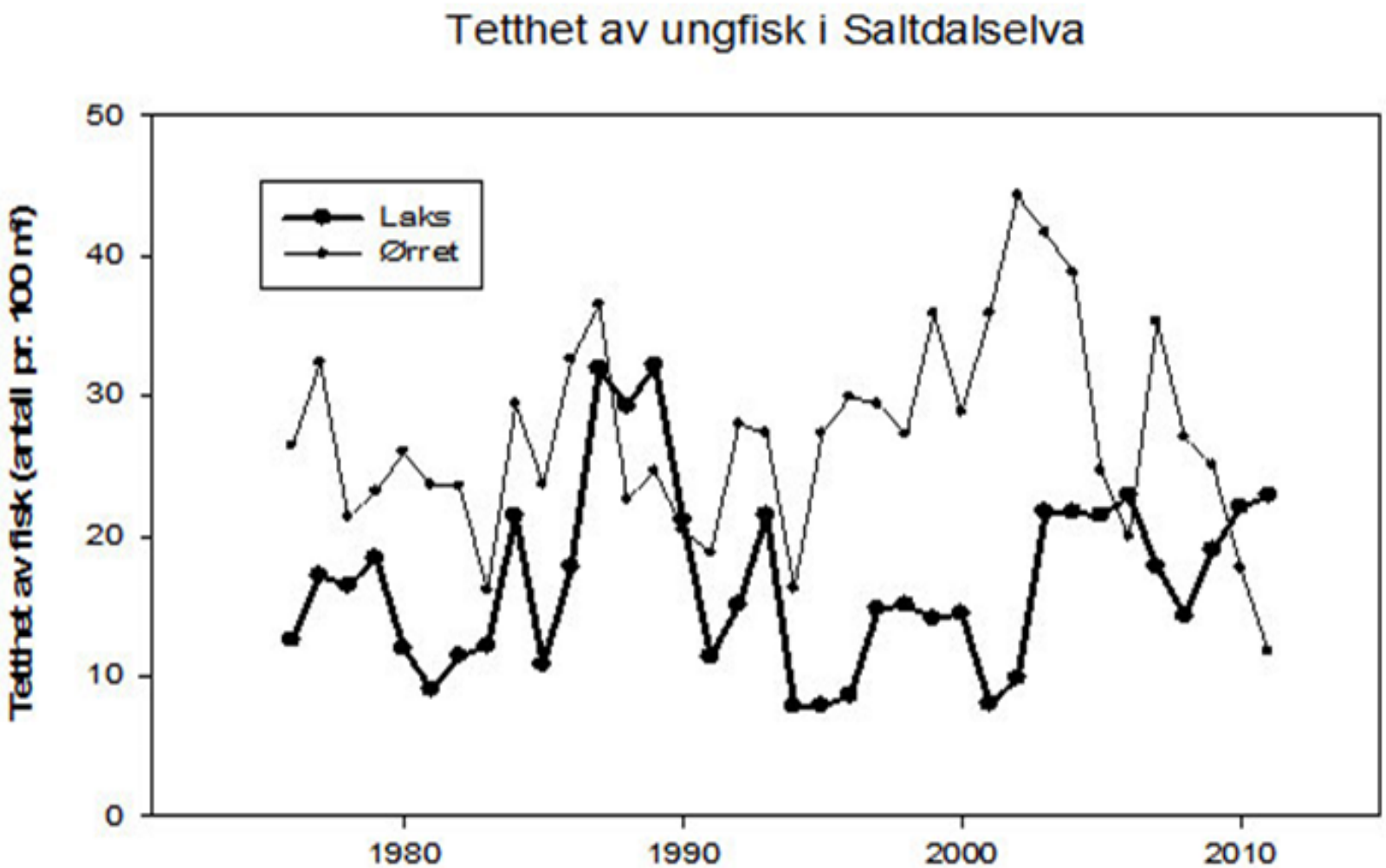

Figur 8. Gjennomsnittlig tetthet av ungfisk av laks og ørret (unntatt årsyngel) på åtte stasjoner i Saltdalselva i perioden 1976-2011. Data fra NINA. Tallene er justert til å gjelde for en vannføring i Junkerdalselva (NVE's stasjon 163.5.0) på 20 m³/s.

GYTEFISK TELLING

- Hvert år siden 2000
- De siste årene utført av profesjonelle

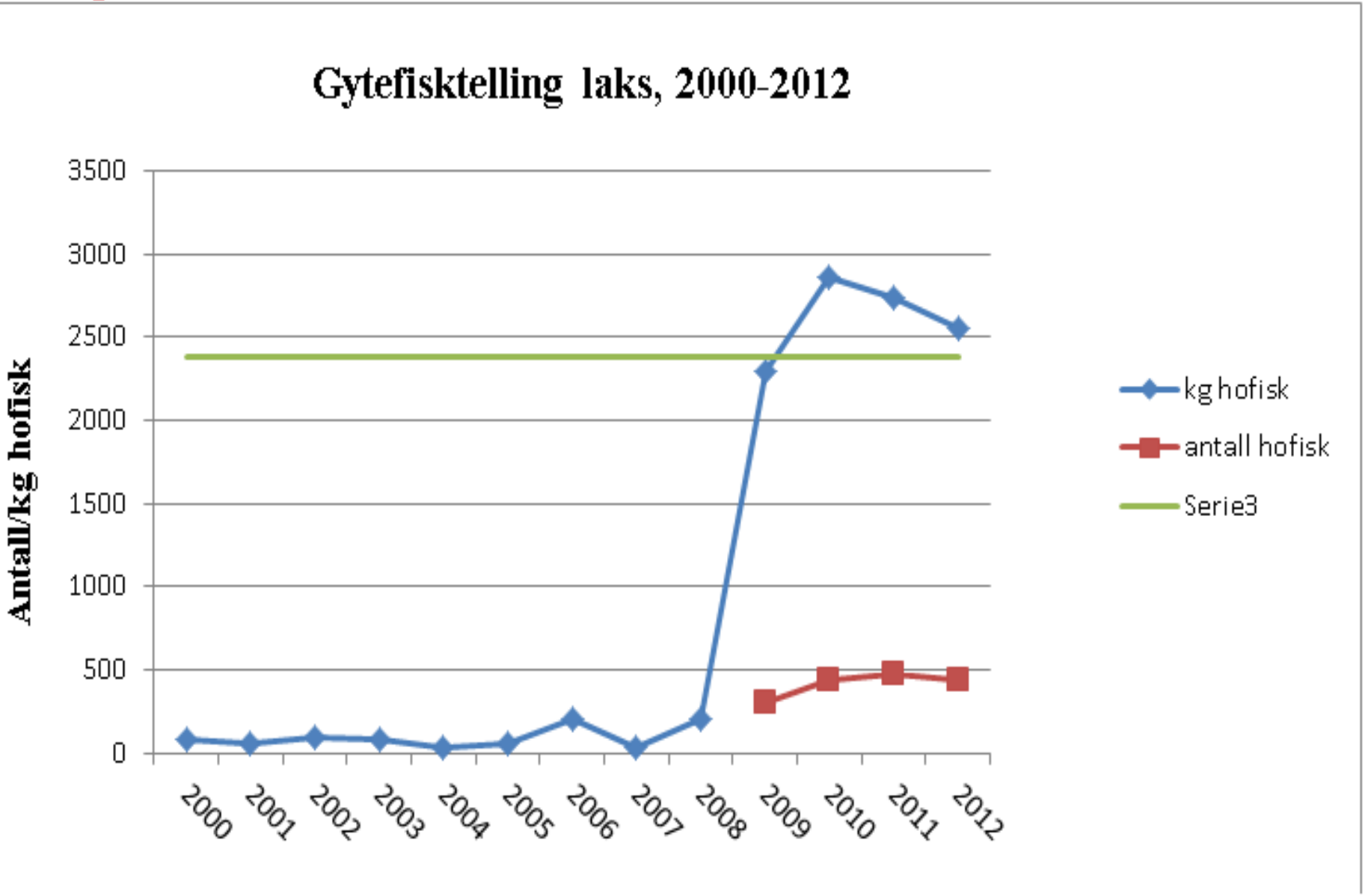

igur 7. Data fra gytefisktelling i Saltdalselva 2000-2012. Kilde: 2000-2008 Saltdal Elveeierlag. Tall a 2009 hentet fra rapportene «Drivtelling av gytefisk i lakseførende elver i Nordland 2009 – 2012».

Norges vassdrags- og energidirektorat

NVE

Tiltak i vassdrag

MILJØPLAN FOR SALTDALSVASSDRAGET

Helhetlig plan

Gjennomføringen av <u>tiltaksplanen</u> startet opp i 2003 (se tabell 4). Utførte sikrings- og miljøtiltak i Saltdalsvassdraget fra 2004-2008 hadde en kostnadssum på totalt kr. 4 566 000,-
Arbeidet har omfattet:

- utbedringer av kulverter for å gjenopprette oppvandring til sidebekker, bygd terskelkonstruksjoner nedstrøms kulvertene for å heve vannstanden og gjenskape mulighet for fiskens passasje

-erosjonssikringsanlegg for å bedre forholdene for etablering av stedegen kantvegetasjon,
Samt gjenskape et mer naturlig vassdragsmiljø etablering av kantsoner for å redusere avrenningen fra jordbruket

-utbedring av vegfylling
-tiltak for bedret vegetasjonsetablering og teknisk oppgradering (steingrupper, bunner)
-flomsikringstiltak
-opprenskning i sidebekker for bedre oppvandring.
-etablering av kulper utlegging av steingrupper i elva for å skape et mer variert strømnings-
Bilde enn tidligere
-tilretteleggingstiltak for ferdsel langs elva

I Forskrift om fiske i vassdrag i Nordland hvor det går laks, sjøørret og sjørøye, og om fiske utenfor elvemunningene 2012 (se www.saltdalselva.no for årlige fiskeregler).

Bestemmelsene for Saltdalsvassdraget 2012:
Fisketid laks og sjørøye: 15.7-31.8.
Fisketid sjøørret: 15.7 – 14.9.
Årskvote laks: 3 laks per sesong, ingen døgnkvoter.
Sjøørret: 5 fisk per dag.
Sjørøye: 5 sjørøyer per sesong.
I hovedelva er det ikke tillatt å bruke mark som agn.
Det er ikke tillatt å avlive vill holaks større enn 65 cm.

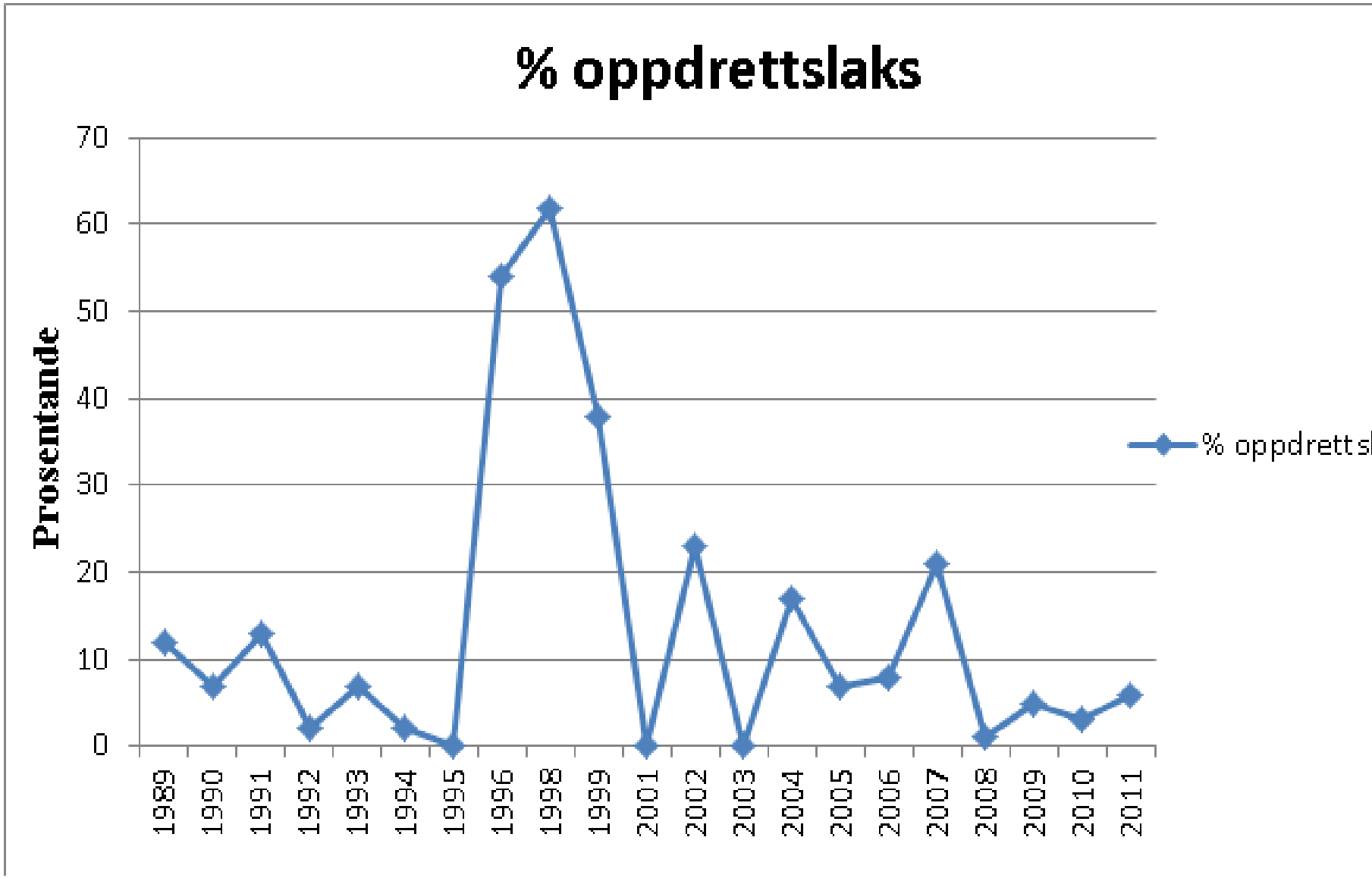

Figur 6. Innslag av rømt oppdrettslaks i skjellprøver fra Saltdalselva i perioden 1989-2011 NINA.

I 2008 ble startet opp et videoovervåkningsprosjekt av laks, sjøørret og sjørøye i Salt

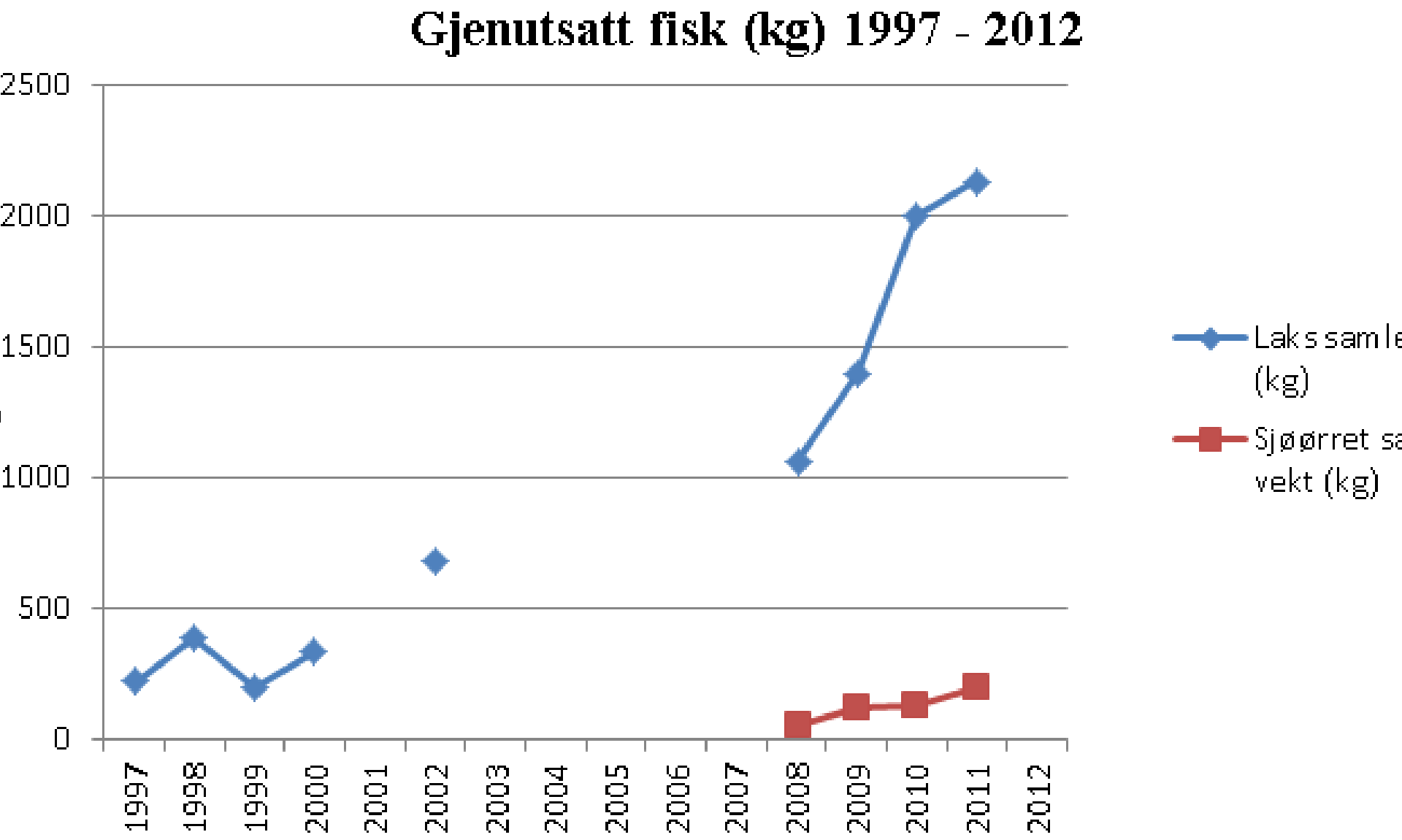
Gjenutsatt fisk (kg) 1997 - 2012
2500
2000
1500
1000
500
0
1997
1998
1999
2000
2001
2002
2003
2004
2005
2006
2007
2008
2009
2010
2011
2012
Laks samle
(kg)
Sjøørret sa
vekt (kg)

I 2012 ble 63% av fanget laks gjennutsatt

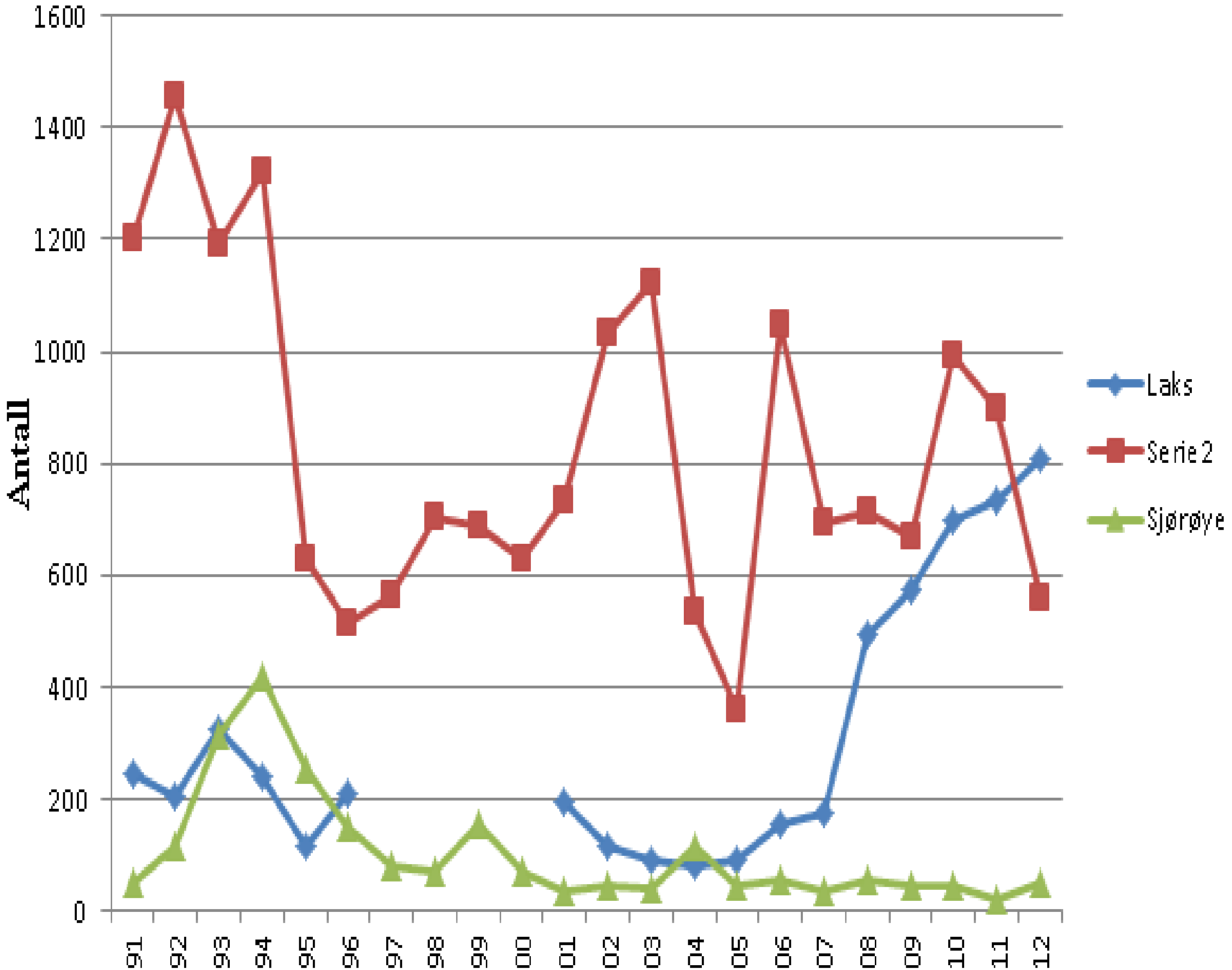
1600
1400
1200
1000
800
600
400
200
0
Antall
91
92
93
94
95
96
97
98
99
00
01
02
03
04
05
06
07
08
09
10
11
12
Laks
Serie 2
Sjørøye

DRIFTSPLAN
for
ANADROM LAKSEFISK
i
SALTDALSELVA

2013 -2017

Norsk (bokmål)