

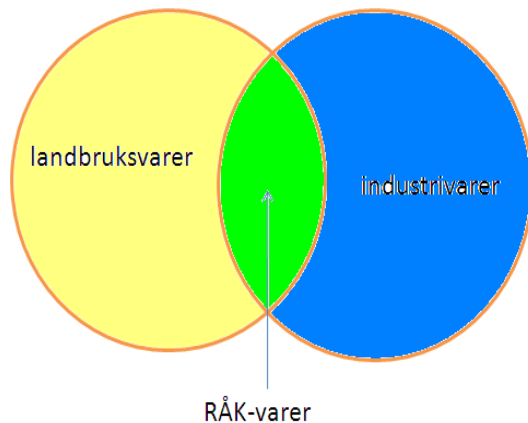


Statens landbruksforvaltning
Norwegian Agricultural Authority

RÅK- Hva betyr ordningen for konkurransekraften til norsk matkorn?

Jørn Rolfsen

RÅK – industrielt bearbejdede landbruksvarer

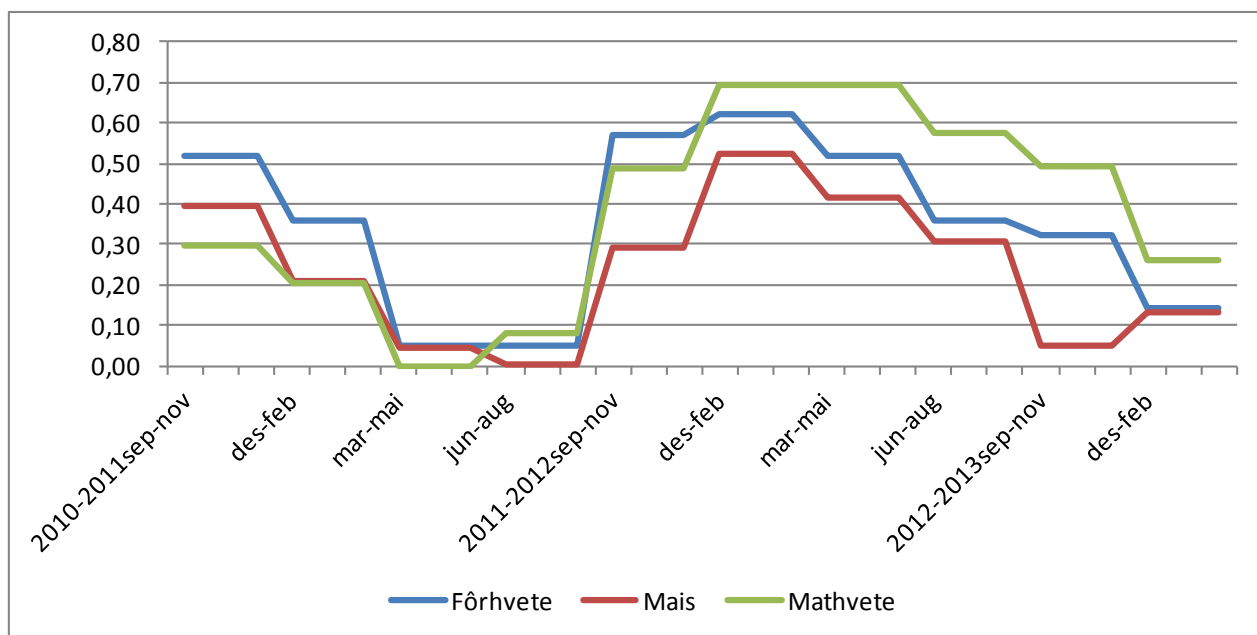


- EØS-avtalen omfatter som hovedregel ikke landbruk
- Protokoll 3 til EØS-avtalen omfatter bearbejdede landbruksvarer (RÅK-varer). Avtalen gjelder for et bestemt utvalg varer
- RÅK – råvarepriskompensasjon
- Hensikten er å øke handel mellom avtalepartene og samtidig beskytte primærproduksjonen

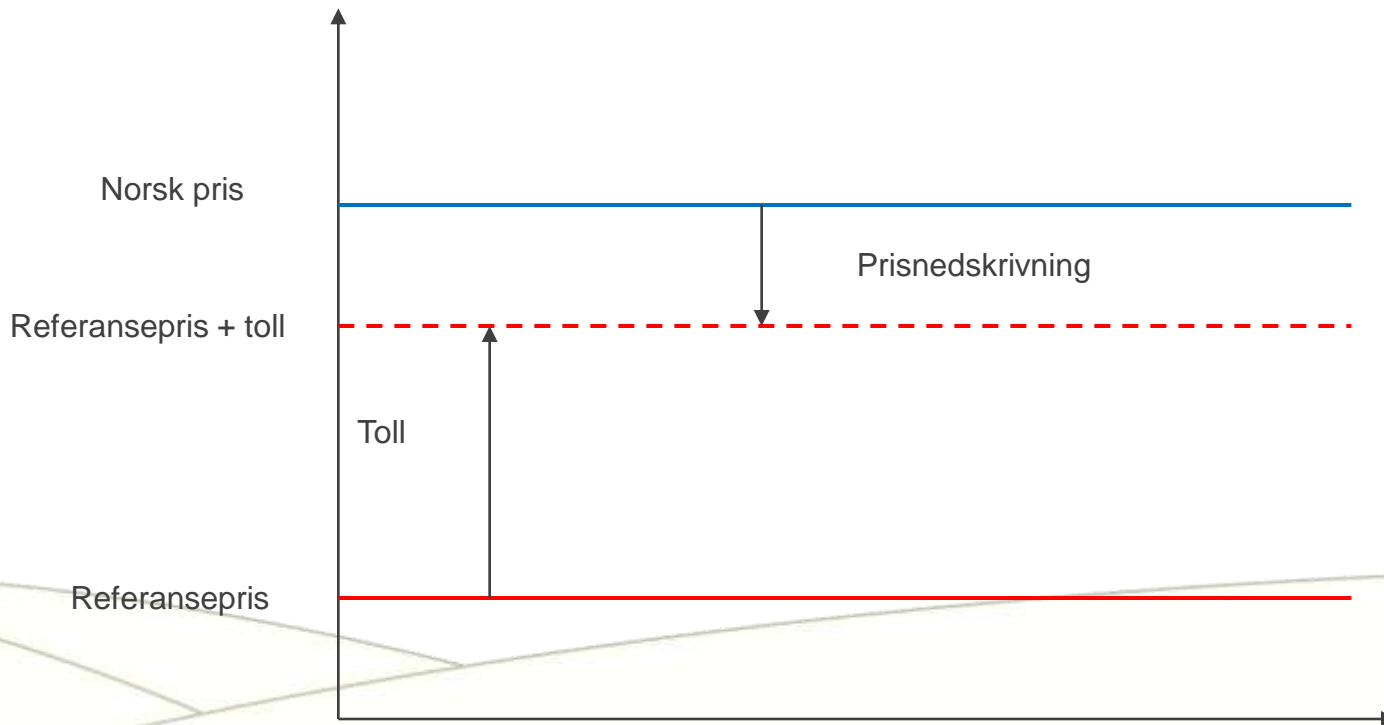


Hvordan påvirker verdensmarkedet oss?

- Tollvernet gir mindre prissvingninger for norsk industri

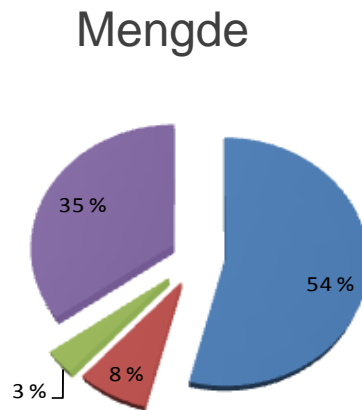
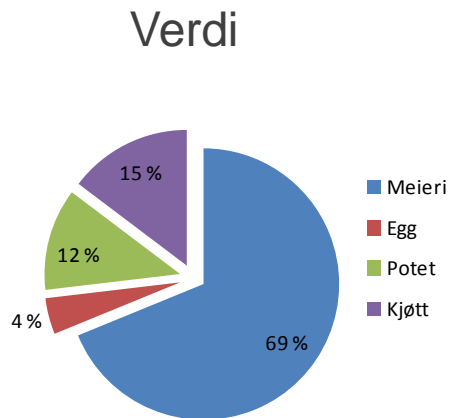


Når tollene ikke er nok...



RÅK-tilskudd 2012

- Det ble utbetalt 155,4 mill. kroner



Fra jord til bord

Det går med store mengder jordbruksråvarer til produksjon av norske RÅK-varer. Det er en rekke ulike råvarer som kan motta tilskudd, nedenfor har vi kategorisert dem i basisgruppene melk, kjøtt og egg.

Råvare	Antall liter/kg (1000)	Antall dyr
Melk	125 500	17 400
Storfe kjøtt	1 895	9 800
Svine kjøtt	355	6 150
Fåre kjøtt	265	18 650
Kylling	268	268 000
Egg	23 710*	79 000

*Antall egg i 1000. Ett egg veier 63 gram inkl. skall



Det norske markedet for RÅK-varer

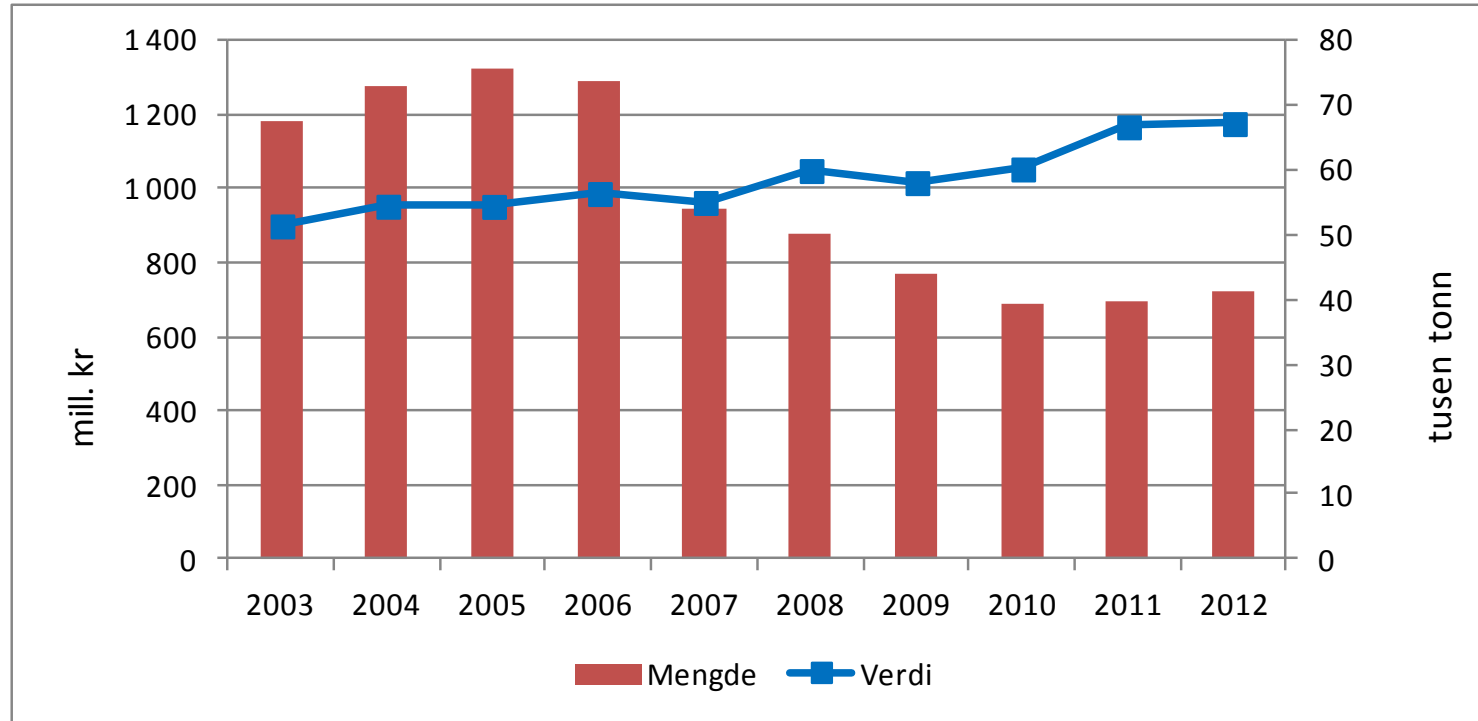
- Norsk matindustri produserer årlig varer for 160,5 mrd. kroner
- Norsk RÅK-industri utgjør 21 prosent av dette 33,6 mrd. kroner

RÅK-industrien avtar:

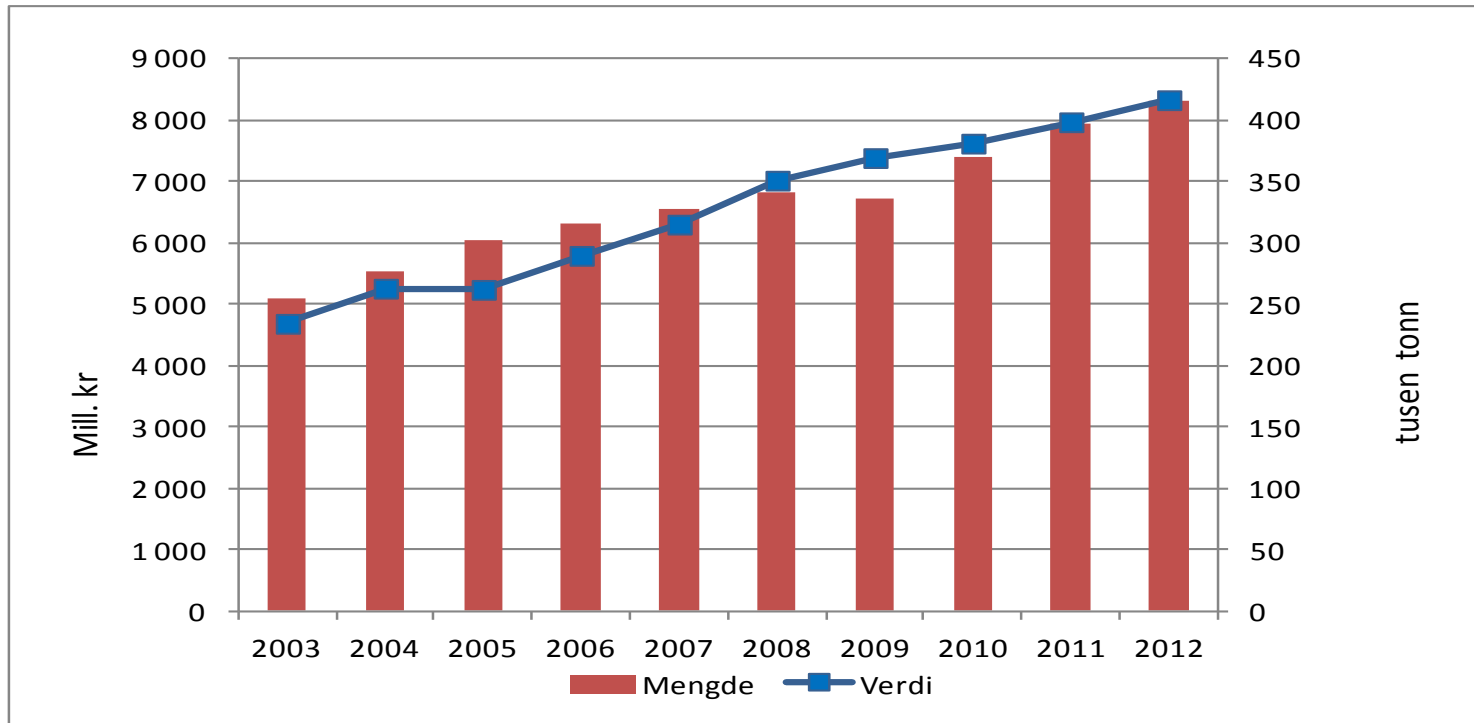
75 prosent av norsk matkorn
21 prosent av norsk bær- og fruktproduksjon
15 prosent av norsk melkeproduksjon
10 prosent av norsk eggproduksjon
6 prosent av norsk potetproduksjon
1 prosent av norsk kjøttproduksjon



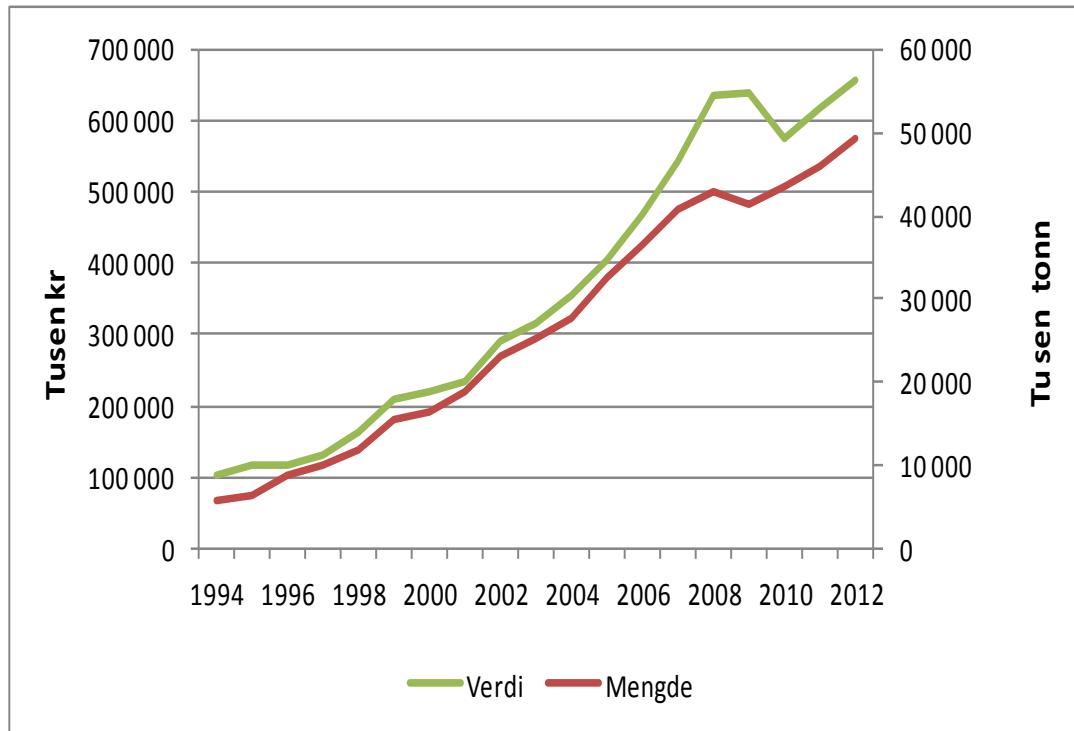
Ekспортutvikling



Importutvikling RÅK



Importutvikling brødvareer

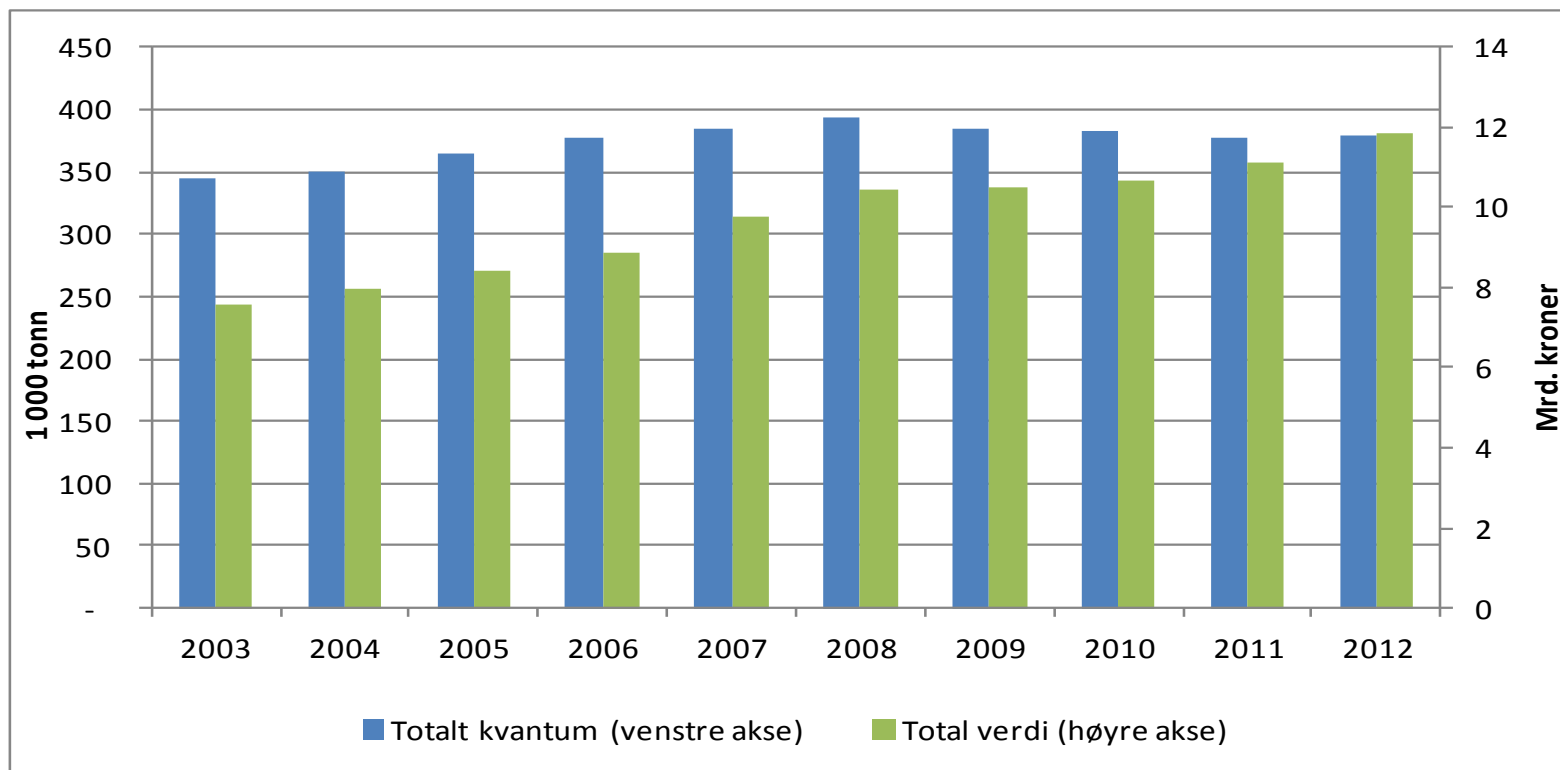


Brødvarene kommer fra:

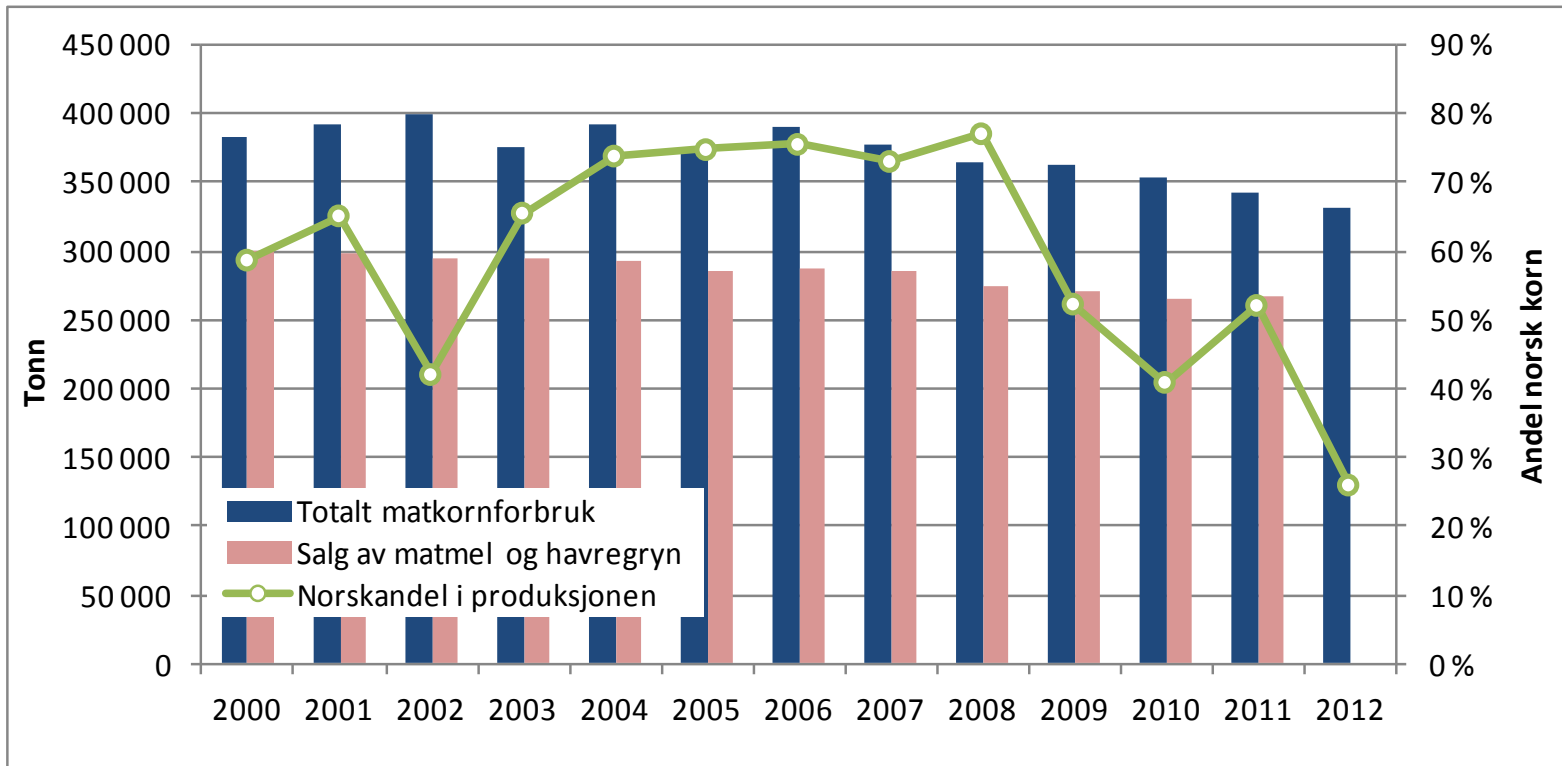
26 prosent fra Sverige
18 prosent fra Frankrike
15 prosent fra Danmark
13 prosent fra Tyskland
10 prosent fra Luxemburg



Utvikling i totalmarkedet for bakervarer



Melforbruk



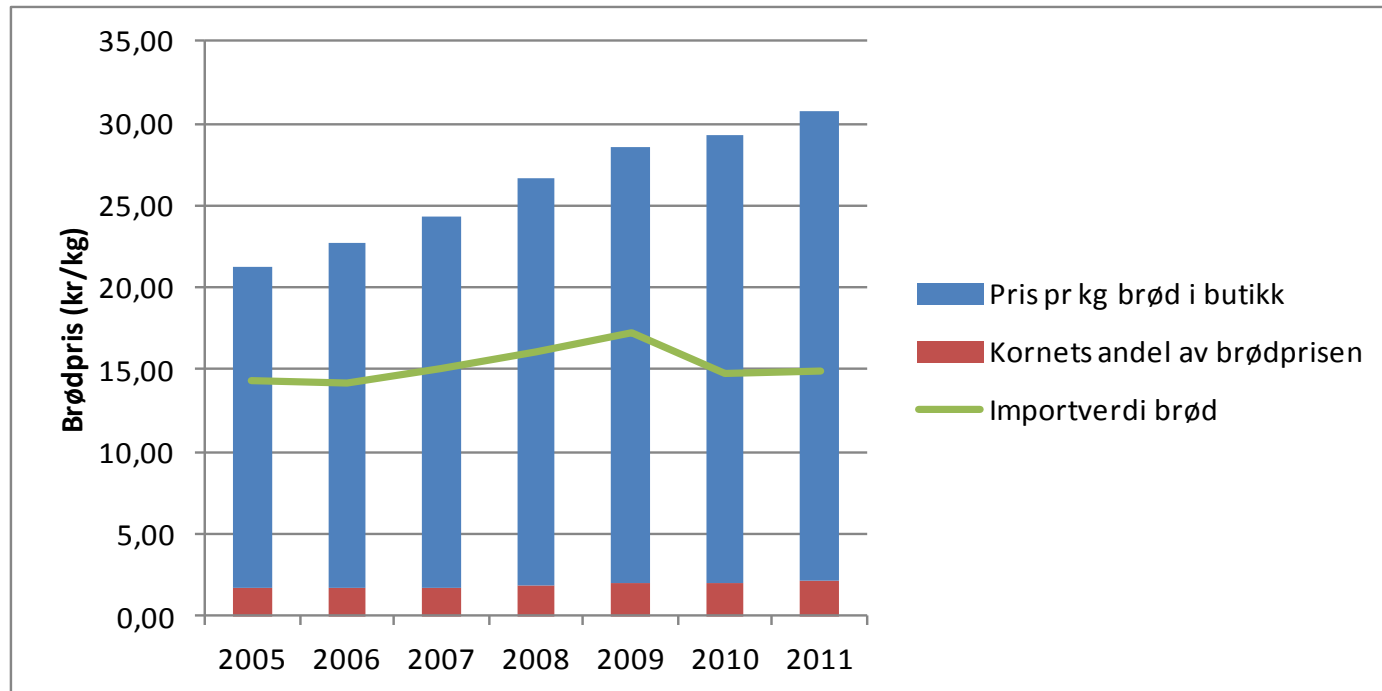
Andre virkemidler i verdikjeden for matkorn

Virkemiddel	Sats per kg korn	Prognose 2012/2013
Prisnedskrivning til norsk korn	0,338	55,3 mill. kroner
Matkorntilskudd	0,14	48,4 mill. kroner

- **Tollkvoter matkorn** auksjoneres ut av SLF
 - 107 000 tonn høsten 2012
 - Tollsatsen vil variere etter forskjellen mellom norsk og internasjonal kornpris
 - Tollsats innefor kvote settes hver tredje mnd
- **Tollsatsen på import av mel** er administrert ned
 - Skal gi konkurranse inn i verdikjeden



Prisutvikling brød og korn



Oppsummering - Hva kan gjøres ?

- Importvernet avgjørende for norsk landbruk – godt på korn og mel – til tider mer utfordrende på bearbeidede produkter
- Kornproduksjonen synker, melforbruket går ned og importen av ferdigvarer øker – i sum meget krevende



Oppsummering - Hva kan gjøres ?

- Reforhandle EØS-avtalens protokoll 3 - neppe lurt eller realistisk
- Målrette virkemidler som matkorntilskuddet – mulig og bør vurderes
- FOU – vi må satse mer på dette



Oppsummering - Hva kan gjøres ?

- Øke merkebevisstheten - er det mulig med Godt Norsk
- Forbrukeren ser ut til å forbli rik, være glad i mat og ha stor kjøpelyst – det gir muligheter



Takk for meg!



MIAN KHURSHEED, Pakistan