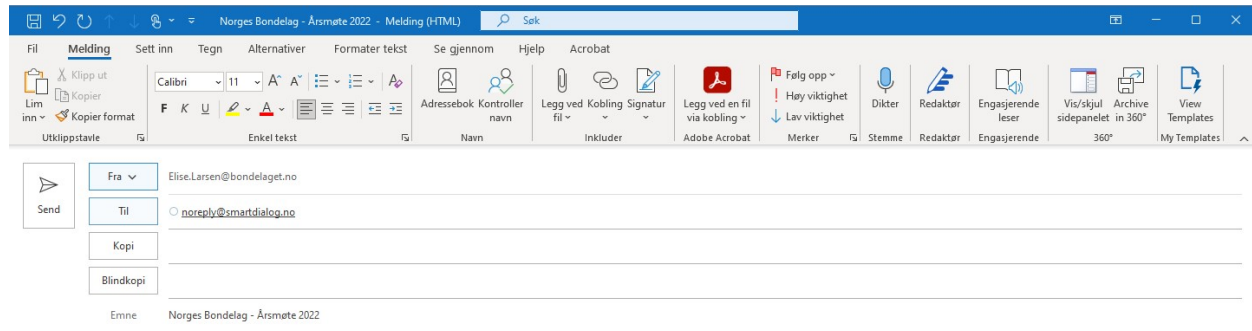


Innlogging

Du vil motta en e-post med innloggingsinformasjon fra noreply@smartdialog.no. NB! E-posten under er et eksempel, du vil få tilsendt din egen e-post med din unike lenke til SmartVote kvelden før møtet. E-posten er unik for deg og må ikke videresendes til andre.



Til, Delegates navn

Denne eposten er til deg som skal være med på **Norges Bondelag - Årsmøte 15. og 16. juni 2022** med stemme- og/eller talerett. Eposten er personlig og må **IKKE** videresendes.

Eposten inneholder det du trenger for å logge deg på [SmartVote](#) delegatappen som du skal benytte til å melde deg på talerlisten og avgi stemmer på valg og saker.

[Klikk her for personlige innlogging på SmartVote applikasjonen](#)

Trykk på «[Login](#)» knappen for å logge inn. Du blir ønsket velkommen med ditt navn.

Delegatapplikasjonen kjører i nettleseren din (Chrome, [Firefox](#)...) Det er derfor ingen [nedlasting](#) eller installasjon av delegatappen.

Dersom du er skeptisk til å trykke på lenkene over, kontakt Elise Larsen (938 54 816), elise.larsen@bondelaget.no for verifisering av denne eposten.

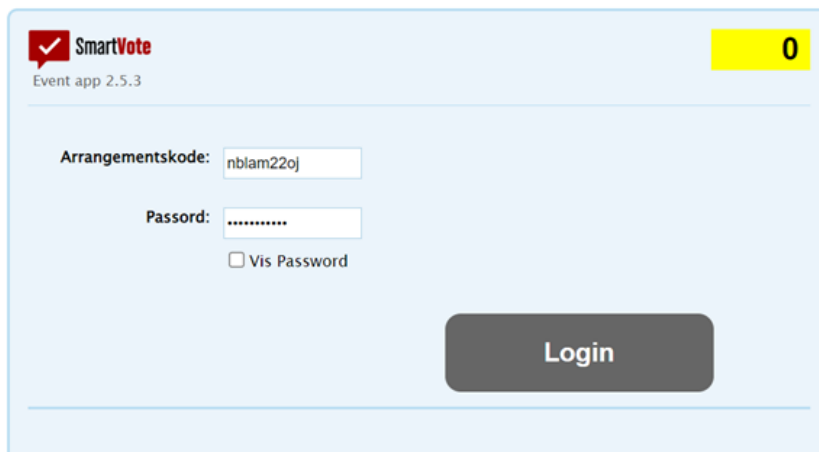
Med hilsen

[SmartDialog](#) as (leverandør av landsmøtesystemer)

NB! For å benytte delegatapplikasjonen på din PC, Mac, Nettbrett e.l. er det en forutsetning at du benytter en av de følgende nettleserne: Chrome, Safari, [Firefox](#) eller Edge. **Ikke bruk Internet Explorer.** Hvis det er [Internet Explorer](#) som er standard nettleser på din PC må du kopiere lenken over i for eks. Chrome.

Innlogging

Ved å trykke på lenken i e-post du har mottatt kommer du til følgende skjermbilde:



The image shows the login screen of the SmartVote application. At the top left, there is a logo with a red checkmark and the text 'SmartVote' and 'Event app 2.5.3'. At the top right, there is a yellow box with the number '0'. Below the header, there are two input fields: 'Arrangementskode:' with the value 'nblam22oj' and 'Passord:' with a masked password '.....'. Below the password field is a checkbox labeled 'Vis Password'. At the bottom center, there is a dark grey button with the text 'Login'.

Arrangementskode og passord er forhåndsutfyllt.

Trykk på **Login** og du får opp følgende skjermbilde:

Den røde knappen med "!!" helt oppe til høyre er for å be om ordet Til forretningsorden. Når du har

klikket på denne knappen får du opp en pop up boks der du må bekrefte at du vil tegne deg til forretningsorden.



The image shows the main screen of the SmartVote application. At the top left, there is a logo with a red checkmark and the text 'SmartVote' and 'Event app 2.5.3'. At the top right, there is a blue box with the number '42' and a red button with '!!'. Below the header, there are two tabs: 'Hjem' and 'Forslag'. Below the tabs, there is a large banner with the logo of the Norwegian Farmers' Union (Norges Bonde- og Landbruksforbund) and the text 'NORGES BONDELAG Årsmøte 2022'. Below the banner, there is a message: 'Velkommen Elise Larsen testbruker. Du er nå logget inn på SmartVote delegatapplikasjonen som du skal bruke til å be om ordet og avgi stemmer med.' Below the message, there are two sections: 'Be om ordet: Gå til Talerlistefanen' and 'Avstemninger: Det du skal stemme over dukker automatisk opp når det stemmes.' At the bottom, there are two links: 'Landingsside NBL Årsmøte og Representantskapsmøte 2022' and 'Instruksjonsvideo: Be om ordet og avstemninger'.

Talerlistepåmelding

Det er kun mulig å melde seg på talerlista på pågående sak. Når ordfører åpner for innlegg kan du gå til fanen som heter "Talerliste" eller "Be om ordet". Da får du opp bildet under. Klikk på Innlegg for å melde deg på talerlista. Hvis noen andre har sagt det du skulle si er det mulig å trekke seg fra innlegg eller replikk ved å trykke Avstå.

NB! Det er kun mulig å melde seg til replikk når det står en annen på talerstolen. Replikk er en reaksjon på noe som blir sagt på talerstolen NÅ!

SmartVote 42 !!

Event app 2.5.3

Talerlistepåmelding

Hjem Send inn Be om ordet Forslag

Her kan du be om ordet med et Innlegg eller en Replikk når en sak er åpnet.
En Replikk er en kommentar, et spørsmål el. til det innlegget som er NÅ. D.v.s. at Replikk-knappen kun er tilgjengelig når det er en Taler nå med et Innlegg. Replikk på replikk er ikke mulig. Hvis du har pådratt deg en replikk vil ordstyrer spørre om du vil ha svarreplikk.

Pågående sak: Landsmøte

Innlegg

Replikk

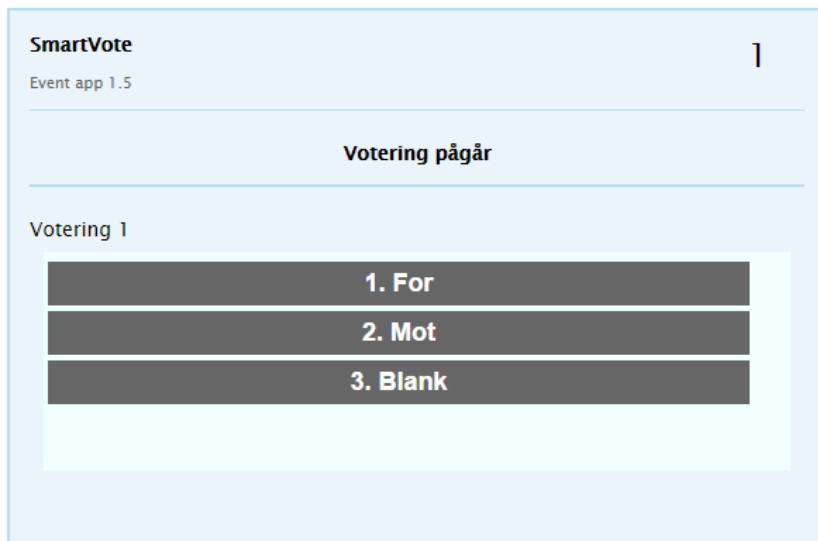
Avstå

Du er lagt til på talerlisten med et Innlegg

Type	Nr	Navn	Tilherighet
Innlegg	34	Per Pettersen	
Innlegg	42	Anne Hansen	

Saksvotering

Når det skal voteres over en sak endres skjermbildet automatisk. Om det er mulig å stemme blankt avgjøres av forretningsorden. Dersom det ikke er mulig å stemme blankt er **Blank** knappen ikke med.



Når du har stemt kommer det en tilbakemelding om at din stemme er mottatt. I skjermbildet under fremkommer det at du har stemt **1. For**.



Personvalg

Avhengig av hva forretningsorden sier om personvalg kommer det opp forskjellige skjermbilder. Dersom det skal velges en (1) av to (2) eller flere kandidater settes følgende bilde opp. Vi ser at #2 (Per Pettersen) er stemt på.

