
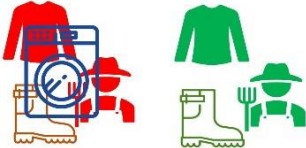





## **Saneringsplanen har som hovedmål å fjerne smitte fra hele gården!**

1. Dyr med symptomer er smittsomme og smitter ut miljøet og derfor kan ikke vasking og desinfeksjon av bygg og utstyr starte før alle dyr er friske og frie for symptomer
2. Vaksinerte dyr er immune, og infeksjonen får ikke etablert seg på dyra, men smitte fra miljø kan likevel sette seg i pelsen.
3. Miljøsmitte er utfordrende og den er høyest der dyra ha vært, men folk og dyr kan dra smitte med seg over til andre rom/hus og kjøretøy via klær/skotøy. Vask og desinfeksjon skal fjerne miljøsmitten.

### **Saneringsprinsipper:**

Desinfisering av symptomfrie og vaksinerte dyr, deretter flyttes de til ren sone (beite eller desinfisert fjøs)	
Vask, eller nye klær og fottøy	
Tomme bygg vaskes og desinfiseres	
Vask og desinfisering eller erstatt løsøre	
Vask og desinfiser traktor (spesielt inni) og utstyr som transportkasse, melkerobot, fôrvogn osv	

### **Saneringstiltakene foregår vanligvis i denne rekkefølge:**

1. Klipping og vaksinerer – symptomfrihet – inspeksjon fra Mattilsynet



2. Nedvasking av husdyrrom etter beiteslipp – inspeksjon fra Mattilsynet



3. Godkjenning av sanering - oppheving av restriksjoner.