

# ÅRSMELDING 2022



NORGES  
BONDELAG







# INNHOOLD

|                                                          |    |
|----------------------------------------------------------|----|
| 01: Året med ekstreme kostnader.....                     | 4  |
| 02: Nytt talgrunnlag og Inntektsutvalet.....             | 10 |
| 03: Makta i verdikjeden for mat.....                     | 12 |
| 04: Lever i frykt for nytt utbrot av fugleinfluensa..... | 16 |
| 05: Organisasjonen Norges Bondelag.....                  | 26 |
| Styret i Norges Bondelag.....                            | 32 |
| Styrets fagområder og styrevern.....                     | 33 |
| Fylkesleiarar i Norges Bondelag.....                     | 35 |
| Utval i Norges Bondelag.....                             | 36 |
| Tilsette i Norges Bondelag.....                          | 37 |
| Årsrekneskap.....                                        | 39 |

# 01

## ÅRET MED EKSTREME KOSTNADER

Viss bondelagsleiaren skal samanfatte 2022 med eit ord, så er det kostnadsauke. Høgare kostnader på alle frontar har vore eit bakteppe for alt Bondelaget har gjort dette året. Det har vore ei evig brannsløkking for å få dekkja auka byggjekostnader, kostnader til gjødsel og ikkje minst kompensere for ekstreme straumprisar. Neste post på programmet blir å tette inntektsgapet.

Bjørn Gimming har hatt hektiske tider sidan han starta som bondelagsleiar for eit og eit halvt år sidan.

–Det heile byrja sommaren 2021 då vi fekk til tilleggsforhandlingar som enda opp med at vi fekk kompensert 754 millionar for auka kostnader. Så gjekk det slag i slag med energikrise og ikkje minst krigen i Ukraina. Så fekk vi til det eg meiner er et godt jordbruksoppgjer med både kostnadsdekning i eit omfang ingen har sett før, og tetting av noko av inntektsgapet. No skal vi gå laus på inntektsgapet og i tillegg få til ein snuoperasjon for å støtte mangfaldet i norsk landbruk og løfte dei små bruka.

### **KRIG I EUROPAS KORNLAGER**

Gimming vil ikkje heilt sleppe taket i dette med auka kostnader. Det har ført til at mesteparten av arbeidet har dreia seg om å sløkka brannar og sørge for at kostnadene blir kompensert for.

–Når vi opplever slike ekstreme kostnader er det viktig å halde hjula i gang. Vi trudde vi hadde kontroll, men så endra alt seg den 24. februar då krigen i Ukraina braut ut. Den internasjonale kornprisen gjekk i taket og var for første gang høgare enn den norske målprisen. Slik blei det når det regelrett braut ut krig i Europas kornlager.

Jobben med å få dekt kostnader er langt frå unngjort og vil nok prege tida framover også, meiner bondelagsleiaren.

–Mange kjenner framleis på at dei har store kostnader til dømes på kraftfôr. No har kostnadsnivået stabilisert seg noe, men ligg på eit veldig høgt nivå. Vi løyser ikkje alle problema i ein fei, fordi alt heng saman med alt, og vi har ei lang verdikjede.







### **EIT SAMLA BONDELAG**

Trass i forskjellige ytringar i sosiale media der folk gir uttrykk for misnøye med Bondelaget, er ikkje leiaren i tvil om at det er eit samla lag han er leiar for. Dei mange gode resultatata som er oppnådd det siste året, gjer han trygg på det.

-Sjølv er eg lite på sosiale media, men det er klart at den uroa som kjem til uttrykk her påverkar oss alle. Inntrykket er at det er fleire gjengangarar, og at store grupper ikkje er til stades med sitt syn. Men vi må alltid vere lydhøyre for kritikk. Vi er eit medlemsdemokrati med 500 lokallag hvor alle skal bli høyrte, og må alltid sikre oss at det vi gjer er godt forankra sjøl om ikkje alle kan få gjennomslag for sitt syn. Mi rolle er å sørge for takhøgd og fremje forslag der alle blir sett og høyrte. Men alt i alt opplever eg at vi står samla i arbeidet vårt, og når eg drar rundt i landet og møter medlemmene, er det samholdet som pregar desse møta.

### **MATSIKKERHEIT ER VIKTIGARE EIN NOKOSINNE**

Matsikkerheiten har alltid vore viktig for Bondelaget, men no har krigen gjort at både avgjerdstakarar og opinionen er opptatt av sjølvforsyninga.

-Det at vi har ein løpande norsk matproduksjon er ein del av matsikkerheiten. Det er fint med lager, men dei går tomme. Vi kan ikkje berre supplere med import, det trur eg vi har brei semje om i opinionen.

Norskandelen er under 50 prosent men det står i Hurdalsplattforma at den skal opp i 50 og det trur Gimming er mogleg å få til.

-Men den norske andelen av landbruksproduksjonen blir til sjuande og sist avgjort av forbrukaren, det er det forbrukaren puttar i handlekorga som avgjer norskandelen. Folk må aktivt velje mat vi kan produsere i Norge, det betyr norske poteter i staden for søtpoteter, norsk bygg i staden for ris, og mjølk i staden for juice.

### JORDBRUKSOPPGJERET 2022

Det vart forhandla om både kostnadskompensasjon og inntektsmoglegheiter. Ein historisk høg kostnadsvekst, og ny politisk målsetjing om å auke inntekta til bonden, låg til grunn for kravet frå jord-bruket på 11,5 milliardar kroner.

Avtalen som vart forhandla fram gir ein auke i inntektsmoglegheitene for 2022 og 2023 på 10,9 milliardar kroner. Dette er 778 millionar kroner meir enn i tilbodet frå staten.

Kostnadsdekninga utgjer størsteparten av avtalen. Avtalen inneheld 2,4 milliardar kroner til kompensasjon av ekstraordinære kostnader for 2022. Dette blir utbetalt i eigen utbetaling i september 2002.

Avtalen gir full kostnadsdekning, i tillegg til inntektsauke allerede i 2022, for å håndtere usikkerheten og den kraftige kostnadsauken.

For at inntekten til bøndene skal komme nærare andre grupper gir avtalen eit inntektsløft på 64 000 kr/årsverk i 2023, kor 40 000 kr/årsverk går til tetting av inntektsgap.

Det er ikkje berre prisen som er avgjerande for at forbrukaren skal velje norsk, meiner Gimming.

Dette handlar også om at vi må ha eit sterkt importvern og kjedemakta må avgrensast. Det er også viktig med god og ærleg merking slik at forbrukaren kan ta bevisste val.

### DYREVELFERDA KAN BLI BETRE

Heller ikkje bondelagsleiaren har unngått å leggje merke til debatten rundt dyrevelferd det siste året, og då spesielt innanfor svinenæringa. Men i motsetnad til mange vil han ikkje vere med på at dette er ei næring i krise.

-Vi har ein veg å gå når det gjeld dyrevelferd men eg er ikkje med på at vi har eit systemproblem når det gjeld dyrevelferd. Vi har kanskje verdas strengaste regelverk så her er det snakk om etterfølging av reglane. Eg vil framheve at Norge trass alt har betre dyrevelferd

enn resten av Europa. Vi må bli betre på dyrevelferd men samtidig ikkje stelle oss slik at vi lar andre land som har dårlegare dyrevelferd overta matproduksjonen.

Men Gimming skulle likevel sett at han ikkje måtte ut å forsvare norske bønder så ofte som han må.  
- Men når det er sagt, så er det min jobb å vere talsperson for norske bønder og den rolla vil eg gjerne ha også i framtida.

### TIDENES JORDBRUKSOPPGJER

Gimming er glad for at vi har fått ei ambisiøs raudgrøn regjering, samanlikna med Solberg-regjeringa som sat i åtte år.

-Vi har fått den mest ambisiøse regjeringa sidan 1975 og vi fekk til eit godt jordbruksoppgjer. Ikkje berre fekk vi kompensert for auka kostnader, vi fekk auka kvart årsverk med 40 000 kroner og det er ein stor siger for oss. Eg føler at regjeringa er med oss når det gjeld å tette inntektsgapet.

Han vil på ingen måte kvile på laurbæra men er godt nøgd med året som har gått.

-Vi skal vere stolte over det vi har fått til og måten vi bidrar på. Eg har framoversveis og merkar trykket kvar einaste dag. Det er ikkje mangel på trykk og eg vil halde fram med å kjempe for å gi oss konkrete resultat, og det er resultatet som til sjuande sist betaler rekningane til bøndene.

### SKAL TETTE INNTEKTSGAPET

Gimming trur det vil vere stort fokus på auka kostnader også i 2023.

-Beredskap vil framleis vere viktig og vi vil få ein vanskelegare global matsituasjon enn i 2022. Dette kan bli det første året på lenge der verdas bønder ikkje kan produsere den mengda mat som er etterspurd. Det gjer det endå viktigare for beredskapen at vi har ein stor matproduksjon i Norge.

I tillegg peikar han på den mykje omtalte NOUen til Grytten må følgjast opp med ein opptrappingsplan for å tette inntektsgapet og sikre norsk matforsyning.

-Vi må få på plass eit nytt talgrunnlag og Regjeringa må leggje dette fram for Stortinget og det er noko vi forventar vil skje i løpet av 2023. Då kan vi starte den lange men viktige jobben med å tette inntektsgapet til andre næringar. Vi er utolmodige men har trua.



## KVIFOR BLIR DET SÅ HØGE KOSTNADER?

I samband med kampanjen i sosiale medium under jordbruksforhandlingane, viser kornbonden Kjell Erik Strand frå Sandefjord, reknestykket sitt. Han produserer korn på 960 daa, som svarer til cirka eit årsverk. Det vil seie at inntekta hans er samanliknbart med «folk flest» inntekta si. I 2022 eksploderte Kjell Eriks kostnader, spesielt for gjødsel, men også for drivstoff og straum. I drifta har han også kostnader til service, forsikring rekneskap og jordleige. Maskinkostnader til dei ulike operasjonane på jorden tel også med. Dette gjorde 2022-sesongen veldig usikker for mange bønder.

I eit normalår med godt vêr og god avling, sit Kjell Erik igjen med cirka 340 000 kroner for denne jobben. Blir derimot avlinga under snittet, blir overskotet endå lågare. Dette overskotet skal bonden altså leve av og betale rekningar, mat og straum som andre folk. I tillegg må han planleggje for vedlikehald og investeringar. – Eg har lyst til å halde fram med å produsere mat, men då må eg vite at eg får noko igjen for arbeidet, seier Kjell Erik Strand.



## TILTAK FOR MEIR NORSK MATKORN

Blant sakene Bondelaget prioriterte i 2022, var å løfte økonomien i kornproduksjon. Kornbøndene har hatt dårleg økonomi over lang tid, kornarealet går ned, og auka kornproduksjon vil bidra stort i å auke sjølvforsyninga. I tillegg stod i fare for kornproduksjonen å gå ytterlegare ned på grunn av kostnadsaukane, og krigen i Ukraina gjorde tilgangen på importert matkorn usikker.

Våren 2022 kom statsråd Sandra Borch med ein matkorngaranti som gjorde at fleire bønder torde å satse på matkorn denne sesongen. Det gav betre kornberedskap etter 2022-sesongen, godt hjulpet av godt vêr i kornområda, som gav rekordhøge kornavlingar, også av matkorn. Jordbruksavtalen løfta kornøkonomien, med auka målpris og auka satsar på tilskota.





## ARBEID MED STRAUMSTØTTE GJENNOM HEILE ÅRET

Med ein stadig meir teknologisk matproduksjon, er tilgang på straum heilt avgjerande for norsk landbruk. Derfor slo det hardt inn i landbruket då det vart kraftkrise i Europa på slutten av 2021, og straumprisane steig til vêrs også her i Noreg.

Arbeidet med å få straumstøtte i landbruket gjekk som ein raud tråd gjennom heile 2022. Først ut var veksthusnæringa, som vi fekk sikra ei særskild støtteordning. Alle primærprodusentar fekk straumstøtte, og Bondelaget fekk heva taket frå først 5000 til 20 000, og deretter til 60 000 kWh per måned, på straumprisar over 70 øre per kWh. Den mellombelse støtteordninga har vorte forlengt fleire gonger, og gjeld no også første halvår 2023. Gjennom vekstsesongen fekk vi utvida ordninga til også å gjelde vatningslag, produsentar av blomstrar, pakkeri og kjølelager.

– Vi har vore tydelege på behovet for straumstøtte i lang tid, og det er bra Stortinget tek grep etter innspela våre. Dette gir nødvendig føreseielegheit for mange matprodusentar, seier Bjørn Gimming.



## MOGLEG ENDRING AV PRISUTJAMNINGSORDNINGA FOR MJØLK

I 2022 gjennomførte Landbruksdirektoratet ei evaluering av dei konkurransefremjande tiltaka, og Bondelaget som representant for næringa sat i referansegruppa for dette arbeidet. Ordninga har mykje å seie for mjølkeproduksjon over heile landet, og er eit viktig spørsmål for Bondelaget. Dei auka kostnadene til dei konkurransepolitiske verkemidla belastar prisutjammingsordninga.

– PU-ordninga er av dei viktigaste landbrukspolitiske ordningane for å sikre eit landbruk over heile landet og vi er bekymra for at finansieringa av ordninga blir stadig meir krevjande. Viss ein skal støtte konkurranse i mjølkemarknaden må det finansierast på andre måtar enn gjennom denne ordninga, det vil seie over statsbudsjettet, seier generalsekretær Sigrid Hjørnegård.

Kostnadene til desse tilskota tyngjer ordninga, gir dårlegare konkurransekraft og avgrensingar på mjølkepris til bonden. – Vi meiner også at Landbruksdirektoratet har vist at det ikkje lenger er fagleg hald for distribusjonstilskotet, og bad i høyringsrunden om at dette blir fjerna, seier Hjørnegård.

– Det er naturleg at ein endra konkurransesituasjon også gir endringar i dei konkurransepolitiske tilskota. Vi må ha fokus på utfordringane i dagens marknad, ikkje på korleis det var for tjuve år sidan, seier Sigrid Hjørnegård.

# 02

## NYTT TALGRUNNLAG OG INNTEKTSUTVALET

Kampen for å løfte inntektsmoglegheitene til bonden er alltid sentral i Bondelaget, og det prega 2022 endå meir enn andre år. I tillegg til kostnadskompensasjon og jordbruksforhandlinger, prega det offentleg nedsette Inntektsutvalet året.

Korleis skal inntektene i landbruket målast? Det er ti-tusen-kronerspørsmålet som utvalsleiar Ola Grytten og resten av det offentleg nedsette Inntektsutvalet skulle finne ut av. Utvalet skulle ikkje fastsetje inntektsutviklinga, men gi grunnlag for politiske avgjerder om inntektsmål, opptrappingsplan og årlege budsjettføringar. Bondelaget var ikkje representert i dette ekspertutvalet, men gav gjennom året sine innspel, der den viktigaste budskapet var: Det er på høg tid med endringar i grunnlagsmaterialet som betre speglar røyndommen til bonden.

Arbeidet i Bondelaget vart organisert i ei eiga prosjektgruppe, leidd av Simen Solbakken i næringspolitisk avdeling. – Vi har eit klart oppdrag om å tenkje breitt og kreativt når vi skal gi innspel til korleis nå målet om inntektsvekst. Vi skal også sjå på kva vi treng ytterlegare av utgreingar i tillegg til det vi sjølv sagt allereie kjenne til, seier Solbakken.

Hele Bondelaget vart invitert til å seie si mening, for å danne grunnlag for Bondelagets innspel til utvalet. I underkant av 200 lokallag sende innspel til fylkeslaga, som samla saman og sende sine vurderingar og innspel til Bondelaget sentralt.

I tillegg inviterte vi til innspelsmøte med sentrale aktørar som samvirke, rekneskapskontor og økonomiske ekspertar.

Mange lokallag deltok, og det kan verke i overkant å forvente at bondelagets lokallagstillitsvalde skal ha ei grunnleggjande mening om til dels kompliserte metodar. Denne grundige involveringa og høvet til å seie si mening, har vore viktig for at organisasjonen skal setje seg inn i og forstå/ha tillit til talgrunnlaget som inntektsmoglegheitene deira blir frårekna ut.

– Det har vore avgjerande for meg å kjenne til kva lokallaga har meint når vi har anten støtta eller vraka forslaget frå utvalet. Det gjer meg trygg på





*«Vi har eit klart oppdrag om å tenkje breitt og kreativt når vi skal gi innspel til korleis nå målet om inntektsvekst.»*

vurderingane og det endelege høyringssvaret vårt, seier Bjørn Gimming.

**BONDELAGETS SVAR: VI TRENG EIN METODE SOM SKAPER TILLIT**

Rapporten frå inntektsutvalet, NOU 2022:14. Inntektsmåling i jordbruket, vart presentert i oktober. Bondelagets første reaksjon var at han ikkje godt nok svarte ut korleis inntektene skal målast.

Innspela til Bondelaget var ein viktig del av grunnlaget for jobben med å skrive høyringssvaret.

– Korleis vi skal måle inntekta til bonden for å sikre inntekt på nivå med andre grupper i samfunnet, er eit veldig viktig spørsmål for oss i næringa.

Metoden må ha tillit, stå seg over tid og vere til å forstå. Inntektsutvalet foreslår ein komplisert modell, som opnar for ei skjønsmessig vurdering av inntektsmoglegheitene framfor måling. Slik kan det ikkje vere, seier Bjørn Gimming.

Utvalet foreslo ein hybridmodell, medan Bondelaget i staden foreslo å bruke eksisterande driftsgranskningar til å måle bondeinntekta. Dette er eit avgrensa utval reelle rekneskapstal frå faktiske gardar.

– Vi må bruke mest mogleg reelle tal når vi skal berekne inntekt og inntektsføva til bonden, påpeika Gimming.

Blant forslaga i rapporten som Bondelaget støtta, er endringar i totalkalkylen for å gjere det meir forståeleg. Utvalet foreslo å ikkje skilje mellom bondens arbeid og eigenkapitalen som blir skoten inn, for å kunne samanlikne med arbeidstakarar. Bondelaget meiner det er viktig å vise dette skiljet, og at totalkapitalen må få ei fornuftig avkastning.

Stortinget har vedteke at inntekta til bonden skal opp på nivå med andre grupper i samfunnet, gjenom ein opptrappingsplan.

Bondelaget jobba hardt i 2022 for at nytt talgrunnlag skulle vere klart til jordbruksforhandlingane 2023. Det får vi ikkje. Inntektsutvalet fekk utsett fristen sin for å levere, og etter høyringsfristen 16. januar 2023 er saka ikkje sendt til Stortinget. – Gammalt talgrunnlag er ikkje til hinder for at vi kan auka inntektene og gjere eit innhogg i inntektsgapet i jordbruksforhandlingane 2023. Det er i alles interesse at det er semje om grunnlagsmaterialet og korleis inntekta til bonden blir berekna gjennom skiftande politiske regime. No trengst det politisk handling, seier Bjørn Gimming.

# 03

## MAKTA I VERDIKJEDEN FOR MAT

Gjennom 2022 sette Norges Bondelag matmakt på dagsordenen. Samtidig som prisen på fleire matvarer gjorde eit kraftig hopp gjennom året, var det veldig uklart kven som tente på auken. Derfor kravde Bondelaget meir openheit i verdikjeda.

-Når prisen går opp på ei matvare, forventar vi at også bøndene som har produsert ho får sin del av prisauken. Vi ønskjer meir openheit i heile verdikjeda. Det er ingen som lurar på kva bonden får betalt.

-Spørsmålet er kva og kven som blir lagt til etter det, seier Arthur Salte, styremedlem i Norges Bondelag og ansvarleg for daglegvarehandel og kjedemakt.

Norges Bondelag har lenge pressa på for å få tiltak i daglegvaresektoren. Heilt sidan den første offentlege utgreiinga på området i 2011 har fleire utval peika på at verdikjeda for mat fungerer dårleg, og at meir makt er flytta frå bonden og leverandørane til matvarekjedene.

-Dette har vorte meir aktualisert med åra. I dag er det tre daglegvarekjeder som dominerer marknaden. Desse har stadig større og djupare vertikal og horisontal integrasjon i verdikjeda. Bruken og salet av kjedene sine egne merkevarer (EMV) har også auka, seier Salte.

I januar 2022 var Bondelaget i møte med den nye næringsministeren Jan Christian Vestre (Ap), med krav om tiltak for å redusere kjedemakta. Der vart







**Kjedemakt på dagsordenen:** – Frå bondens side er det allereie full openheit om prisdanninga, tilskot og kostnader, men vi veit ikkje kva som skjer med prisen på maten ute i butikk, sa Bjørn Gimming, leiar i Norges Bondelag, under frukostseminar som Bondelaget arrangerte i Oslo i november 2022.

behovet for betre konkurransevilkår på distribusjon og EMV særleg løfta fram, saman med poenget om at rabatten industrien gir, må følgje varet heilt ut til kunden i butikk. Bondelaget var også tydelege på at det nye Dagligvaretilsynet må bli styrkt. I dokumentet statsråden fekk, løfta vi mellom anna fram utfordringa med at kjeder fungerer som «portvakter» inn mot kunden. Kjedene har kontroll på med store delar av verdikjeda, noko som tek makt bort frå bonden og samvirka.

Betre merking for å vise kvar varen kjem frå, opphavsmarkering, er også noko Bondelaget har jobba med gjennom året.

Salte meiner betre merking er eit viktig grep som vil gjere det enklare for forbrukaren å navigere og ta medvitne val i butikken.

– Her har matvarekjedene ein jobb å gjere, sjølv om dei har vorte noko betre. Tydeleg merking som fortel



**I møte med næringsministeren:** Tiltak mot kjedemakta og ingen nye innrømmingar på handel var hovedbudskapet då Bondelaget møtte næringsminister Vestre (Ap) i januar. Frå venstre: Hildegunn Gjengedal, seniorrådgivar i Bondelaget, næringsminister Jan Christian Vestre, Bondelagsleiar Bjørn Gimming og generalsekretær Sigrid Hjørnegård i Norges Bondelag.



kor og av kven varen er produsert er viktig både for bonde og forbrukar, seier Salte.

### SETTE KJEDEMAKT PÅ DAGSORDENEN

Kven tener på rekordhøge matprisar, spurde Bondelaget då organisasjonen arrangerte eit frukostseminar om tematikken i november 2022. Bondelagsleiar Bjørn Gimming understreka behovet for å ha ryddige forhold ii verdikjeda for mat, og at mange offentlege utgreiingar har slått fast at det trengst tiltak for å betre konkurransen. Han peika på at Stortinget har lagt fram fleire forslag til tiltak som Bondelaget ventar utolmodig på at skal setjast i verk. Statsråd Vestre deltok med innlegg der han lova handling.

Med ein politikardebatt vart også tematikken sett på den politiske dagsordenen. Der kom det tydeleg fram at Bondelaget har fått gehør for at det ikkje er

bonden som stikk av med fortjenesta når matprisane aukar, og at jordbruksoppgjeret i 2022 tok mykje av kostnadene gjennom budsjett. Dette bidrog til å dempe mykje av prisveksten. Importvernet og jordbruksmodellen såg ut til å dempe inflasjonen relativt til nabolanda våre.

### BONDELAGETS HØYRINGSINNSPEL OM FORSKRIFT

Regjeringa hadde hausten 2022 ute på høyring eit forslag til forskrift om forbod mot usaklege forskjellar i innkjøpsprisar verdikjeda for mat og daglegvarer. Norges Bondelag vektla i høyringssvaret sitt at vi ønskjer velkommen tiltak for å få ein betre fungerande verdikjede for mat, men at organisasjonen meiner eit forbod mot usaklege forskjellar i innkjøpsprisar er ei avsporing.





Naustdal Bondelag i Vestland set pris på nærbutikken.

«Forskrifta vil sannsynlegvis ha negativ effekt på matmarknaden og vil ta fokus og ressursar bort frå viktigare tiltak som hastar. Vi ber regjeringa i staden konsentrere seg om tiltak mot for stor dominans av egne merkevarer, for betre konkurranse på distribusjonsleddet og sørgje for at rabatten som blir gitt i forhandlingar følgjer vara helt fram til forbruker.»

Bondelaget foreslo å påskunde tiltak som kan ha reell effekt på konkurransesituasjonen i daglegvaresektoren. Blant desse er utarbeiding av eit regelverk som pålegg kjedene ei felles merkeordning for EMV og ei utgreiing av verknadene av vertikal integrasjon og EMV på konkurransesituasjonen, prisar og utval.

-At Norges Bondelag jobbar målretta med dette over tid gir resultat. God konkurranse i verdikjeda for mat er avgjerande for den norske bonden, seier Arthur Salte.

### **BUTIKK PÅ LAG MED BONDEN**

I årets vårkampanje før jordbruksforhandlingane oppmoda Bondelaget alle lokallag og fylkeslag til å bli med å synleggjere verdien av matproduksjon og norsk mat med kampanjen «Butikk på lag med bonden.» Rundt om i landet vart lokale kjøpmenn og butikkar som på særleg vis satsar på norske mat, gjerne lokalprodusert, kåra og tildelt diplom.

-Der gjorde lokallaga ein ufatteleg god jobb. Å få forbrukaren til å skjønne betydninga av norsk mat er svært viktig. Vi som bønder veit at vi har gode produkt og det er inspirerande å følgje dei frå jord og fjøs til forbrukarane. Her har vi eit moglegheitsrom. Eg oppfattar at butikksjefar rundt om i landet har meir merksemd rundt dette no, seier Arthur Salte.

# 04

## LEVER I FRYKT FOR NYTT UTBROT AV FUGLEINFLUENSA

Kenneth Hole frå Jæren opplevde alle fjørfebønders mareritt då han for eit og eit halvt år sidan fekk utbrot av fugleinfluensa og måtte slakte 7500 verpehøner. No lever han i frykt for nye utbrot av den enormt smittsame virus-sjukdomen. Det einaste positive opp i det heile var at han under heile prosessen følte seg godt ivaretatt og hadde eit godt samarbeid med Mattilsynet.





- Fugleinflensa er ein smittsam virus-sjukdom hos fuglar, som kan føre til ei dødelegheit i fjørfeflokkar på opp til 100 prosent.
- Utbrota i Rogaland var dei første i kommersielle fjørfebesetningar i Noreg.
- Ulike variantar av fugleinflensavirus fører til sjukdom av ulik alvorsgrad.
- Den alvorlege forma av sjukdommen blir karakterisert som sterkt sjukdomsframkallande (høgpatogen) fugleinflensa.
- Det finst også variantar av fugleinflensa som ikkje er sjukdomsframkallande, eller berre gir milde luftvegssymptom når dei smittar fjørfe.
- Fugleinflensa smittar ved dropesmitte frå øvre luftvegar, og gjennom avføring eller støv av avføring som blir teken opp gjennom nebbet eller blir pusta inn. Avføring frå éin smitta fugl kan smitte mange tusen fjørfe.
- Fugleinflensa smittar svært sjeldan frå fugl til menneske. Dei som har vorte smitta har så langt ein kjenner til vore i svært nær kontakt med sjuke eller døde fuglar.
- Ein har ikkje døme på at sjukdommen har vorte overført til menneske via mat eller drikkevatn.

Fjørfebonden som også er styremedlem i Rogaland Fjørfeleg er i full drift igjen etter at fugleinflensaen ramma garden hans i november 2021. Likevel er han stadig på vakt og lever i evig frykt for nye utbrot.

-Vi er tre gardar i nærleiken av kvarandre som er ramma i løpet av dei siste to åra, så vi føler vi lever i eit område der vi er veldig utsett for dette. I tillegg er det mykje villfugl i området og her er det stadig nye utbrot. Dette trur eg berre er noko vi må lære oss å leve med, sjølv om eg håpar at det roar seg litt no og vi kan få det litt på avstand. Men dette er dessverre noko eg trur vi må lære oss å leve med.



### MARERITTET I HØNSEHUSET

Det gjekk nokre dagar før Hole oppdaga at hønene hans var ramma. Første dagen var det eit par døde fuglar og det tenkte han ikkje så mykje på, men i dagane etterpå var det 30 døde og så 50. Då byrja han å bli uroleg og dagen etterpå var det 1000 døde høner. Då gjekk alarmer og Mattilsynet sørga for å stenge ned hønsehuset.

I dagane etterpå blei det eta- blert ei smittesluse for dyrlegane og det blei beslutta at alle hønene måtte slaktast og sendast til forbrenning. Vegen inn til huset blei sperra av Sivilforsvaret og det var dramatiske dagar.



-Det var utan tvil dramatisk og ting skjedde i høgt tempo. Likevel hugsar eg at eg blei godt tatt vare på og eg hadde heile tida ein god dialog med Mattilsynet. Vi fekk på plass gode rutinar og eg er imponert over kor godt Mattilsynet jobba.

Tre månader etter utbrotet sette han inn nye høner og var i full drift igjen.

-Eg er heilt avhengig av å kunne drive med verpehøner. Eg har tunge investeringar bak meg og har blant anna bygt ny driftsbygning for storfe. Slik sett har eg ikkje råd til å slutte med fjørfe, om eg skal få betalt på lånet mitt. Eg er likevel usikker på om eg vil drive vidare dersom dette blir den nye normalen.

Det blir i alle fall tungt å motivere seg for vidare drift endå ein gong.

#### **NØGD MED MATTILSYNET**

Hole følte han fekk god oppfølging av Mattilsynet og roser dei for den effektive og gode jobben dei gjorde.

I tillegg blei han kontakta av den lokale bondelagsleiaren og følte han fekk den hjelpen han hadde behov for.

- Vi har ei ekstra smittesluse, som betyr ekstra klesskifte, skobyte, handvask og desinfisering før vi går inn til hønene. Stort meir er det ikkje eg kan gjere for å unngå smitte og risikere eit nytt utbrot.

Hos Mattilsynet er dei glade for å høyre at Kenneth Hole følte seg godt ivaretatt og seier dei alltid har fokus på å ivareta bondens næringsinteresser.

-Først og fremst er oppdraget vårt å bekjempe smitte, men vi må også jobbe tett med bonden for å finne gode løysingar for vidare drift, seier seksjons-sjef i region Sør og Vest Guro Myhre.

-Det første vi gjer når alarmen går er at vi organiserer oss godt og set saman ei gruppe som skal jobbe med det faglege, samt kommunikasjon. Då bestemmer vi oss for kva vi skal gjere både på kort og lang sikt.





*«Det var utan tvil dramatisk og ting  
skjedde i høgt tempo.»*

Seksjonsleiaren i Mattilsynet er også godt nøgd med bøndene som har vore involverte i utbrota.

-Bøndene har gode smittesystem og vi har hatt eit godt samarbeid med mange gode møter. Vi har også gode erfaringar med Fjørfelaget og har også fått tilbod om hjelp frå Bondelaget.

### **BONDELAGET TRÅR TIL**

Organisasjonssjef i Rogaland Bondelag, Irene Tjøstheim Finnstad, trur også at frykta for fugleinfluensa er kommen for å bli.

-Så lenge smitta blant villfugl er så stor og vi har slike store våtmarksområde som vi har i Rogaland, må vi alltid vere budd på at det kan kome nye utbrot. Eg går stadig med ein vond klump i magen. Det er fælt for bønder som den eine dagen lever eit normalt familieliv, for så å oppleve at Sivilforsvaret neste dag har stengt av vegen til garden din, seier ho.

Finnstad seier dei har gode rutinar rundt utbrot av fugleinfluensa. Fylkesbondelaget koordinerer mykje av arbeidet og er ofte bindeleddet mellom de ramma bøndene og myndigheiter og media. De kopler også inn sentralleddet når det trengs.

- Vi samarbeider godt med Mattilsynet og lokallagsleiari får beskjed raskt etter at Mattilsynet er kopla på saka. Då er det veldig mykje som skjer samtidig og saneringsarbeidet er i gang så snart smitten er stadfesta. Det er veldig stor pågang frå media i denne perioden og det er viktig at bonden ikkje føler han står åleine, og at hen ikkje skal føle seg forplikta til å svare pressa. Då kan bonden vise til den lokale bondelagsleiaren eller Mattilsynet som kan stå for kommunikasjonen overfor omverda, seier ho.

Organisasjonssjefen seier dei gjerne gir råd rundt det praktiske og når det gjeld forsikringar og kontakt med Statsforvaltaren. Ho meiner dei har så god beredskap som det er mogleg å ha.

-Fjørfebøndene har eit godt smittevern og veit kva dei skal gjere når utbrotet kjem. Så lenge smittevegen er ukjent er det umogleg å førebyggje dette meir enn det bøndene allereie gjer med godt smittevern, seier Finnstad.

Bondelaget gjer også ein jobb etter at den akutte smittefaren er over, nemleg knytta til kva for rettar bøndene har til erstatning.







## SET STANDARDEN FOR DYREVELFERDA

Korleis skal norske dyr ha det i fjøs og stover? Det skal ein ny Stortingsmelding om dyrevelferd definere. – Det er mange som har meiningar om kva som skal til for at dyra skal ha det bra. Det gjeld både for fisk, kjæledyr og for produksjonsdyr i landbruket. Denne stortingsmeldinga skal vere kunnskapsgrunnlag for vidare dyrevelferdsarbeid. Landbruket er opne for ny kunnskap og vi tek til oss ny kompetanse. Det er avgjerande at dette er tufta på fagleg kunnskap, og tek praktiske og økonomiske omsyn, seier Bodhild Fjelltveit, 2. nestleiar i Norges Bondelag.

Norske husdyr har det jamt over bra, men det er forbettringspotensial. Mattilsynets tilsyn med nær 600 svinebesetningar, viste små eller større lovbrøt i litt over halvparten av besetningane. I Noreg har vi strenge krav til behandling av husdyra, og desse reglane skal følgjast. – Det skal vere likskapsteikn mellom norsk matproduksjon og god dyrevelferd, seier Bodhild Fjelltveit.

### BONDELAGET HAR JOBBA BREITT MED INNSPEL TIL EI NY DYREVELFERDSMELDING GJENNOM 2022.

Husdyrorganisasjonane i landbruket var samla for å få felles kunnskapsgrunnlag i innspelsarbeidet. Alle bondelagsmedlemmer med husdyr fekk høve til å gi

innspel til kva dei vil prioritere i dyrevelferdsarbeidet. Fylkeslaga har sendt innspela sine til Bondelaget og Bondelaget sende i september eit grundig høyringsinnspel til Landbruks- og matdepartementet. Det var første innspelsrunde, der vi ikkje gjekk inn i regelverk for hald av produksjonsdyr, sidan det vil komme i neste innspelsrunde i 2023.

### I INNSPELET PEIKAR NORGES BONDELAG PÅ DEI VIKTIGASTE TILTAKA FOR Å SIKRE OG VIDAREUTVIKLE DYREVELFERDA:

- eit godt regelverk forvalta av eit nærverande og kompetent Mattilsyn
- dyrevelferdsprogram i alle produksjonar
- kompetansekrav i dyrevelferd
- ein driftsøkonomi som sikrar nok arbeidskraft og moglegheit for investeringar
- investeringar må vere lønnsame
- moglegheit for avløyning og nok tid til dyrestellet
- tilstrekkeleg tilgang på veterinærtjenester
- auka openheit om produksjonane og kommunikasjon med forbrukarane





## EMBLA HYLLAR DET NORDISKE KJØKKENET

Matprisen Embla vart arrangert i Oslo 20. juni 2022, med Bondelaget som vertskap. Nordens bondeorganisasjonar står bak prisen som skal styrkje den felles nordiske matidentiteten og matkultur, og auke interessa for nordisk mat utanfor Norden.

170 nordiske gjester var til stades då dei sju matprisane vart delt ut, og Noreg vann heile tre prisar. Dei vart vurderte ut frå kriterium som berekraft, inspirasjon, originalitet, ærlegdom og ikkje minst attkjennande nordisk.

Geitmyra Credo fekk pris i kategorien «nordisk mat til barn og unge», Kvitnes Gård fekk prisen i kategorien «nordisk matdestinasjon», og Undredal Stølsysteri vart kåra til den beste i kategorien «nordisk mathåndverker».



## MEIR ENN 40 KURS I 2022

Det er mykje kunnskap og kompetanse i Bondelaget, og vi delar han med glede. Kursa som Bondelaget si avdeling for rekneskap og juridisk service (RJS) held, er ettertrakta.

Gjennom 2022 har tilsette ved RJS heldt 16 skattekurs rundt om i landet i godt samarbeid med fylkeskontorene om praktisk gjennomføring. 17 temakurs, 8 webinar og 6 andre kurs har stått på kalenderen. Dette er mellom anna dagskurs i skatt og avgift, praktisk kurs i eigarskifte, Bondelaget sine eigarskiftedagar, Bondelaget si Advokatsamling og økonomidagane. Til saman gir disse kursa fagleg og oppdatert påfyll til advokatar, rekneskapsførarar og andre som arbeidar med økonomi eller jus i landbruket.





## NY KOMMUNIKASJONSSTRATEGI VEDTEKE

Til grunn for korleis Bondelaget kommuniserer, både mot medlemmer og mot omverda, ligg klare budskapsval og strategiar. Gjennom året 2022 vart det jobba i organisasjonen med å lage ein ny kommunikasjonsstrategi for Bondelaget. Strategien blir gjeldande i løpet av 2023.

For å lage strategien, vart det gjort ein ekstern analyse av alle kommunikasjonskanalane vi bruker, og korleis Bondelaget når ut med budskapane våre. Analysen har allereie gitt nokre endringar i kommunikasjonen retta mot medlemmene våre. Vi gjennomførte ei omdømmeundersøking i befolkninga, som viste at omdømmet til «bonden» er sterkt. På det grunnlaget utvikla vi ein strategi som var til både styrebehandling og høyring i alle fylkeslaga i to rundar, før endeleg vedtak.

Vi er ei sterk kraft i kommunikasjonsarbeidet når vi bruker heile organisasjonen vår og har same mål. Vi har lokallag og fylkeslag spreidd over heile landet,

ofte med god tilgang til lokale og regionale medium, og dessutan sosiale kanalar. Bondelaget skal vere ei tydeleg og synleg samfunnsstemme. Den nye kommunikasjonsstrategien vår skal bidra til at vi får størst mogleg effekt ut av den samla kommunikasjonsjobben vår.

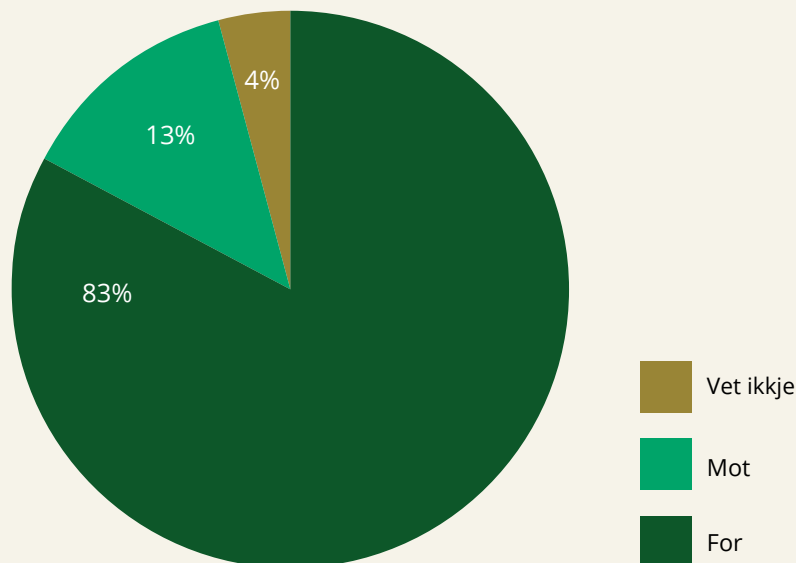
### MÅL FOR KOMMUNIKASJONEN VÅR

- Omdømmebygging – bidra til å styrkje og halde oppe det gode omdømmet til bonden i befolkninga, og ønsket om norsk matproduksjon
- Påverknad – bidra til gjennomslag for Bondelagets syn blant politikarar og fagfolk ved å vere synleg samfunnsaktør
- Aktivitet – bidra til at medlemmer og tillitsvalde er informerte og engasjerte
- Verving – bidra til at Bondelaget tiltrekkjer seg nye medlemmer

8  
AV  
10

## SPURTE ER FOR Å OPPRETTHALDE EIT JORDBRUK AV DAGENS OMFANG

Er du for eller imot å opprettholde et jordbruk av minst samme omfang som i dag?



## KAMPEN FOR BEITE I TUFSDINGDALEN

I Tufsingdalen i Os kommune, nordaust i Innlandet, har ein konflikt mellom bønder og reineigarar gått føre seg i ti år. Konflikten dreier seg om reinsdyr som kjem seg inn på innmarka, og et oppgraset som skal bli fôr til husdyra. Det fører også til at mange geiter blir smitta med hjernemark og må avlivast. Tamrein er mellomvert for denne parasitten, som kjem inn gjennom beiting på utmark. Bøndene i bygda jobbar hardt gjennom den korte sommaren for å berge fôr til dyra sine. Så kjem reinsdyra i tusental på seinhausten og trakkar sund områda dei går på.

Konflikten har sidan 2012 versert fire rundar i rettsapparatet, utan at det har komme noka haldbar løysing. I eit forlik i 2019 vart det bestemt at det skal setjast opp eit sperregjerde, slik at jordbruk og reindrift kan leve side om side på dei rettmessige areala sine. Først i 2022 vart dette gjerdet endeleg sett opp, og det har vore lite rein på innmark i Tufsingdalen denne vinteren.

Erlend Stabell Daling er sjef for avdeling for rekneskap og juridisk service i Bondelaget. Konfliktar om beiterettar har han jobba mykje med dei siste åra.

– Bøndene i Tufsingdalen har stått i denne konflikten i mange år, og fleire av bøndene har også gitt seg i denne perioden. Vi har hjulpt dei til å hevde retten sin, seier Daling.

– Med langsiktig arbeid har vi greidd å etablere ei forståing for at beiting frå tamrein på innmarka er eit reelt problem, og at reineigarane ikkje kan la vera å retta seg etter vedtak frå rettssystemet. Dette gjeld ikkje berre i Tufsingdalen, men over heile landet der det er reindrift, frå Finnmark til Innlandet, seier Daling. Bondelagsadvokatane vil nå bruke røynslene frå dette arbeidet i innspela til ny reindriftslov.



# 05

## ORGANISASJONEN NORGES BONDELAG







Bodhild Fjellveit, 2. nestleiar  
i Norges Bondelag.

Norges Bondelag er ein stor organisasjon med mange medlemmer, med mange ulike synspunkt. I 2022 hadde vi 475 lokallag og nesten 3000 tillitsvalde. Mykje av utfordringa er å samle alle desse meiningane og forme dei til felles standpunkt. Dette er ein stor og viktig jobb for organisasjonen. Som eit døme fekk vi 400 høyringsinnspel frå lokallaga til jordbruksforhandlingane i 2022. Desse innspela vart samla i innspelet til fylkeslaga som igjen enda opp i resolusjonen i representantskapet. Vi har eit næringspolitisk program for 2020–2024 som trekkjer opp hovudlinjene i politikken vår. Styret vedtek årleg kva saker som skal prioriterast i kommande år.

### **MEMLEMSUNDERSØKING**

Under den årlege medlemsundersøkinga tatt opp i januar 2023 fekk medlemmane mellom anna spørsmål om kor fornøgde dei var med medlemskapen sin i Bondelaget. 69 prosent av dei som svarte sa at dei var fornøgde eller svært fornøgde med medlemskapen sin. 29 prosent svarte at dei ikkje er like fornøgd, noko som vi jobbar kvar dag med å forbetre. I medlemsundersøkinga var også spørsmålet om kva som er dei viktigaste grunnane til å vere medlem av Bondelaget. Dei viktigaste årsakene var at «Eg vil støtte norsk matproduksjon»,

«Bondelaget er min fagorganisasjon som bonde» og «Eg vil støtte det politiske arbeidet Bondelaget gjer».

### **2. nestleiar i Norges Bondelag, Bodhild Fjellveit, samanfattar 2022.**

*Kan du beskrive den uroa som har vore blant bønder og i eigen organisasjon?*

–Det vi har fått tilbakemeldingar på er at det av nokon har vorte opplevde som tungt å nå fram med budskapet sin i organisasjonen. Vi må vel også kunne seie at arbeidet med Inntektsutvalgets NOU skapte stort engasjement, og mange stader også til dels høg temperatur. Engasjement etterspurde vi jo, og vi var glade for at vi fekk så mange innspel på høyringa i organisasjonen som det vi gjorde, seier ho.

Ho fortel også at grasrota i Bondelaget er mangfaldig, og at det alltid vil vere ulike interesser å ta omsyn til.

–Men det skal vere rom for ulike meiningar i organisasjonen vår, og tilbakemeldingane vi har fått har gjort at vi har teke tak i og gjort nokre endringar i til dømes korleis vi kommuniserer internt. Takhøgd og openheit er viktig for medlemsdemokratiet, seier Fjellveit.



Jørund Kvaale Hansen, leiar i Bygland Bondelag i Agder.

Fjelltveit seier Bondelaget på fleire område har jobba for å betre situasjonen.

-Leiinga i Norges Bondelag var på besøk hos nesten 40 lokallag i løpet av hausten, og i tillegg var vi på alle leiar møta til fylkeslaga. Dessutan har «Bjørns time» vore eit viktig tiltak for å minske terskelen for å komme med innspel til leiinga. På denne måten har vi også fått hurtigare informasjonsflyt ut i organisasjonen, seier Fjelltveit.

Ho vil også trekkje fram Ukeslutt som blir sendt til lokallagsleiarane, fylkesstyra, sentralstyret og tilsette i Bondelaget kvar fredag med informasjon om kva som har rørt seg i organisasjonen den siste veka.

-Vi oppretta også «Bondelagsgarderoben» i første halvdel av 2022. Dette er ei lukka facebookgruppe for fylkesstyra, sentralstyret og leiarane i dei faste utvala. Her kan spørsmål kjapt stillast, og truleg får ein også kjapt svar, seier ho.

Forhandlingsutvalet deltok i fleire Teams-møte i samband med studiarbeidet vinteren 2022. Dette var møte i regi av fylkeslaga – temamøte rundt dei ulike produksjonane, men også møter med meir generell inngang til jordbruksforhandlingane.

-Vi deltok også på møte i etterkant av enda jordbruksavtale våren 2022. Det har vi jo tradisjonelt gjort tid-

legare òg, men no rekk vi jo fort over fleire fylke i og med at vi har vorte meir digitale enn før, fortel Fjelltveit.

#### ***Kor sterkt står medlemsdemokratiet?***

-Inntrykket mitt er at medlemsdemokratiet står sterkt, og vi står støtt. Vi er gode på demokratiske prosessar. Vi prøver i alle fall å gjere oss tilgjengelege for medlemmene. Det, saman med openheit og takhøgde, gjer at demokratiet verkar. Alle skal få seie sitt, og alle skal kunne delta i medlemsdemokratiet, seier Fjelltveit.

#### ***Korleis byggjer vi Bondelaget?***

-Det gjer vi først og fremst gjennom alle dei ulike arrangementa våre og saker som engasjerer gjennom eit arbeidsår. Vi byggjer også Bondelaget ved at lokallaga arrangerer Bondepub, Bondekafé, medlemsmøte, studieringar, møte for nye bønder, kurs og fagmøte. Vi byggjer også laget ved å arrangere organisasjonskurs der vi driv organisasjonsopplæring og ved å gjere sentralt tillitsvalde tilgjengelege for heile organisasjonen. Vi har også eit eige prosjekt som heiter «Vi byggjer Bondelaget», som styret vedtok å føre vidare i fjor haust, fortel Fjelltveit.

#### ***Korleis kjenner du at vi har det i Bondelaget?***

-Det er utruleg motiverande med engasjerte medlemmar og tillitsvalde. Jobben som i leiinga blir ikkje nødvendigvis lettare, men vi kjenner jo på at tett kontakt med grasrota også gjer at vi kjenner tempera-

turen i næringa betre. Ikkje minst at den kollektive klokskapen gjer at vi ser resultat. Saman får vi til enormt mykje – det er jo berre å sjå til kva vi har fått til i 2022. Det hadde vi aldri klart utan engasjementet og medlemsdemokratiet, seier Fjelltveit.

#### *Korleis fungerer Bondelaget?*

For å få ein ytterlegare peikepinn på opplevinga av korleis Bondelaget fungerer, har vi snakka med to lokallagsleiarar. Den første vi har snakka med er Jørund Kvaale Hansen som er leiar i Bygland Bondelag i Agder.

–Her i Agder tykkjer eg det fungerer bra på fylkesnivå. Det er ikkje tilfeldig at vi hadde stor medlemsvekst i 2022. Min kjeppest er at for å styrke organisasjonen er vi avhengig av eit større engasjement frå grasrota. Vi har bygd eit stort nettverk med grasrota som vi sparrar med, noko som har fungert godt. Dessutan tykkjer eg at vi har diskutert problem i fleire år, no er det på tide å kome med konkrete løysningar. Bondelaget er for treige, seier Hansen.

#### *Korleis opplever du å bli sett og høyrst i Bondelaget?*

–Det vi spelar inn gjennom organisasjonsstrukturen føler eg vi blir høyrst på. Konkrete saker som ein sparker oppover i organisasjonen føler eg blir tatt på alvor. Men eg meiner at arbeidet som blir gjort sentralt er for lite gjennomslagskraftig. Bondelaget sentralt må bli meir tydeleg på kva dei gjer og kvifor. Det er for masse snakk om gamle gjennomslag – no må vi sjå framover og få på plass dei rette løysningane, seier Hansen.

Også Anne Kristin Syverstad, lokallagsleiar i Rakkestad og Degernes Bondelag i Østfold fekk dei same spørsmåla.

–Eg er veldig glad i Norges Bondelag. Bondelaget er ein sterk organisasjon som er veldig godt organisert. Det er den store styrken til laget. Eg ringer for eksempel ofte fylkeslaget dersom det er noko eg lurar på, og opplever dei som særst imøtekomande, seier ho.

#### *Korleis opplever du å bli sett og høyrst?*

–Eg opplever å både bli sett og høyrst. Men det er ikkje alltid eg får det som eg vil. Men samtidig forstår eg jo at det er mange meningar rundt omkring. Eg tykkjer det er eit stort ansvar å vere lokallagsleiar. Vi er eit stort lokallag med mange ulike produksjonar, så det er mykje å ta omsyn til, fortel Syverstad.

«Jeg synes det er et stort ansvar å være lokallagsleder.»



Anne Kristin Syverstad, leiar i Rakkestad og Degernes Bondelag i Østfold.



## ÅRETS LOKALLAG: HURDAL LANDBRUKSLAG

– Vi har vore flinke i mange år til å følge opp. Vi stiller opp på aksjonar og demonstrasjonar. Dessutan er vi ganske synlege på sosiale medium, noko vi har jobba i fleire år med, sa ein rørt lokallagsleiar Frank Hoel-Knai. Han fekk prisen for Årets lokallag 2021 under årsmøtet i juni. Lokallaget i Akershus har mange medlemmer, og mange unge medlemmer som er lette å engasjere.

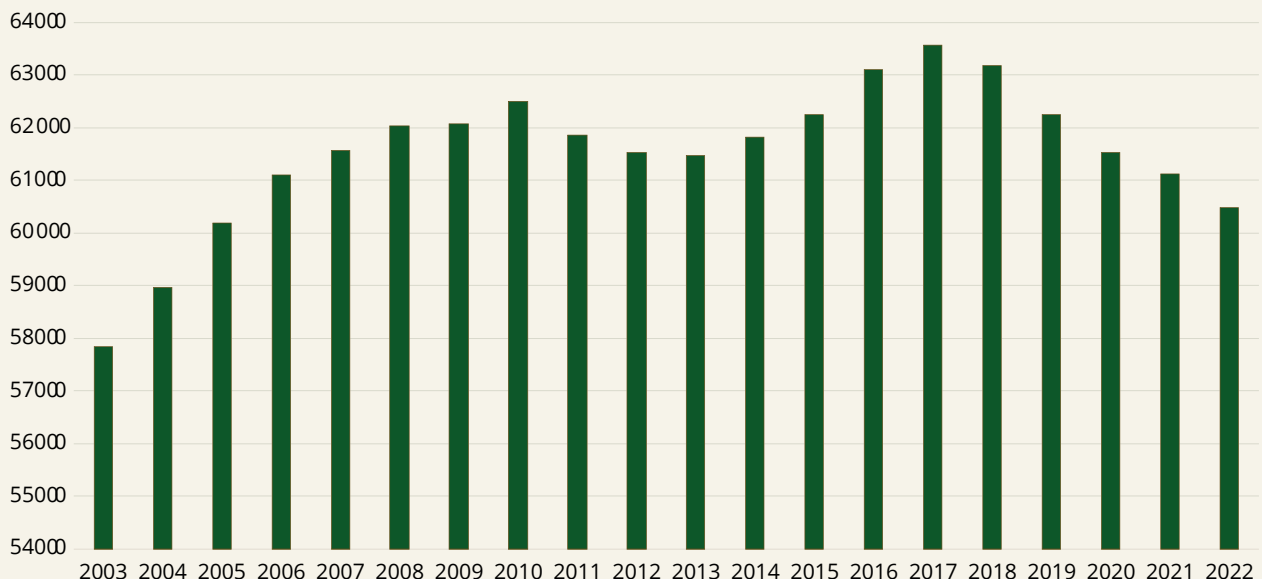
I grunngevinga til juryen står det mellom anna:  
« ... Vinnaren av Årets lokallag 2021 har opplevd medlemsvekst, har ein aktiv medlemsmasse som deltek på alle leiarmøte, regionsmøte og andre samlingar fylkeslaget arrangerer. Dei er står på stand på lokale arrangement, er aktive på sosiale medium og engasjerer medlemmene sine via Facebooksiden. Dei har godt oppmøte på årsmøtet sitt, på nesten 50 prosent, arrangerer byggedag, innsamling av landbruksplast – og har til og med sin eigen kleskolleksjon!»



## MEDLEMSUTVIKLING

Medlemstalet i Norges Bondelag svingar frå år til år, men i eit 20 års perspektiv har medlemstalet halde seg ganske stabilt rundt 60.000 medlemmer. Ved utgangen av 2022 hadde organisasjonen 60.482 medlemmer, det er ein nedgang på éin prosent, eller 635 medlemmer sidan førre årsskifte.

90 prosent av alle bønder som er organiserte i eit faglag, er medlem av Norges Bondelag.



# SOLID VERVEINNSATS

Gjennom året vart det verva 2.500 nye bondelagsmedlemmer, 900 av desse var bruksmedlemmer. Agder Bondelag fekk 77 fleire medlemmer, ein auke på 3,6 prosent. Mange av desse vart verva av Tor Arne Liland og Ståle Haukelid som vart toppvervarane i år!

| MEDLEMSUTVIKLING 2022             |                |                |             |               |
|-----------------------------------|----------------|----------------|-------------|---------------|
| Fylke                             | Pr. 31.12.2021 | Pr. 31.12.2022 | Endring     | % vis endring |
| ØSTFOLD BONDELAG                  | 4 850          | 4 814          | -36         | -0,7 %        |
| AKERSHUS BONDELAG                 | 5 113          | 5 028          | -85         | -1,7 %        |
| INNLANDET BONDELAG                | 11 016         | 10 863         | -153        | -1,4 %        |
| BUSKERUD BONDELAG                 | 3 809          | 3 782          | -27         | -0,7 %        |
| VESTFOLD BONDELAG*                | 3 132          | 3 099          | -33         | -1,1 %        |
| TELEMARK BONDELAG*                | 1 674          | 1 659          | -15         | -0,9 %        |
| AGDER BONDELAG                    | 2 152          | 2 229          | 77          | 3,6 %         |
| ROGALAND BONDELAG                 | 6 296          | 6 194          | -102        | -1,6 %        |
| VESTLAND BONDELAG                 | 7 261          | 7 178          | -83         | -1,1 %        |
| MØRE OG ROMSDAL BONDELAG          | 2 891          | 2 838          | -53         | -1,8 %        |
| TRØNDELAG BONDELAG                | 9 011          | 8 947          | -64         | -0,7 %        |
| NORDLAND BONDELAG                 | 2 751          | 2 703          | -48         | -1,7 %        |
| TROMS BONDELAG                    | 823            | 820            | -3          | -0,4 %        |
| FINNMARK BONDELAG                 | 338            | 328            | -10         | -3,0 %        |
| <b>Total Norges Bondelag 2022</b> | <b>61 117</b>  | <b>60 482</b>  | <b>-635</b> | <b>-1,0 %</b> |

\*Vestfold og Telemark Bondelag delte seg i november 2022)

# STYRET I NORGES BONDELAG

Tillitsvalde i styret 2022/2023 (frå 16.juni 2022)

| Leder      |           |             |
|------------|-----------|-------------|
| Gimming    | Bjørn     | Leiar       |
| Hoen       | Egil Chr. | 1.nestleiar |
| Fjelltveit | Bodhild   | 2.nestleiar |

| Medlemmer |                     |        |
|-----------|---------------------|--------|
| Slapgård  | Audhild             | Medlem |
| Aas-Eng   | Erling              | Medlem |
| Johansen  | John-Erik Skjellnes | Medlem |
| Salte     | Arthur              | Medlem |
| Rogneby   | Thor Johannes       | Medlem |
| Rønning   | Solveig Bratteng    | Medlem |
| Henriksen | Jorun               | Medlem |
| Sund      | Merethe             | Medlem |
| Gjertsen  | Henrik Nordtun      | Medlem |

| Vara    |          |              |
|---------|----------|--------------|
| Müller  | Thorleif | 1.varamedlem |
| Nernæs  | Peder    | 2.varamedlem |
| Sundvor | Åse      | 3.varamedlem |

| Ordfører  |              |              |
|-----------|--------------|--------------|
| Okkenhaug | Karl Fredrik | Ordfører     |
| Slettebø  | Bente Gro M. | Varaordfører |



# STYRETS FAGOMRÅDER OG STYREVERV

| Navn                     | Fagområde                                                                                                                                                                                                                                                                  | Styreverv                                                                                                                                                     |
|--------------------------|----------------------------------------------------------------------------------------------------------------------------------------------------------------------------------------------------------------------------------------------------------------------------|---------------------------------------------------------------------------------------------------------------------------------------------------------------|
| <b>Bjørn Gimming</b>     | Jordbruksforhandlingane<br>Maktforholda i verdikjeda for mat<br>Markedsordningane<br>Bank og forsikringar<br>Overordna politiske prosesser og mediearbeid<br>Revisjon av gjødsselforskrifta                                                                                | Omsetningsrådet<br>Norsk Landbrukssamvirke<br>Stiftelsen Norsk Mat                                                                                            |
| <b>Egil Chr. Hoen</b>    | Internasjonalt<br>Klima<br>Energi<br>Bioøkonomi<br>Skog<br>Gris<br>Kraftfôr<br>Fjørfe                                                                                                                                                                                      | Landbrukets Klimaselskap SA<br>(styreleiar)                                                                                                                   |
| <b>Bodhild Fjellveit</b> | Medlemsverving og rekruttering<br>Vi byggjer Bondelaget<br>Sau/geit og beitenæring<br>Utdanning<br>Dyrevelferd<br>Dyrehelse og trygg mat<br>Bærekraftig kosthold<br>Økologisk landbruk<br>Lokalmat og urbant landbruk<br>GMO<br>Bistand / Utviklingsfondet<br>Likestilling | AMU (arbeidsmiljøutvalet)<br>Studieforbundet Næring og Samfunn<br>(SNS)<br>NUGF/NRFG (fagskuleutvalet)<br>Nasjonalt Fagkompetansesenter for<br>Landbrukshelse |
| <b>Erling Aas-Eng</b>    | Rovdyr<br>Grunneiagarettar<br>Forskningsmidlar over jordbruksavtalen<br>Arealbruk og vilt<br>Tamreinkonfliktar<br>Partssamansatt arbeidsgruppe struktur                                                                                                                    | AU<br>Fondet for forskningsmidlar over jord-<br>bruksavtalen<br>Naturbruksalliansen (styreleiar)<br>Norske Lakseelver<br>Norske Lakseelver                    |

| Navn                                    | Fagområde                                                                                                                                                                                                                                | Styreverv                                                                    |
|-----------------------------------------|------------------------------------------------------------------------------------------------------------------------------------------------------------------------------------------------------------------------------------------|------------------------------------------------------------------------------|
| <b>John-Erik Skjellnes<br/>Johansen</b> | Rovdyr<br>Mjølkk<br>Grovfôr<br>Dyrevelferd<br>Inn på tunet-utvalget<br>Aksjonsutvalget                                                                                                                                                   | Agri Analyse<br>Ruralis                                                      |
| <b>Audhild Slapgård</b>                 | Jordvern<br>Kornutvalget<br>Avlingsskadeerstatning<br>Eierskap til data – digitalisering<br>Eiendomsregelverk                                                                                                                            | Norges Bygdekvinnelag                                                        |
| <b>Arthur Salte</b>                     | Norsk Landbruksrådgivning HMS<br>Landbrukets brannvernkomite<br>Velferd<br>Maktforholda i verdikjeda for mat<br>Miljø- og bærekraftsutvalet<br>Norges Bondelag og Gjensidiges Bærekrafts-<br>fond<br>Bærekraft<br>Aksjonsutvalet (leiar) | Norges Bygdekvinnelag<br>Nasjonalt Fagkompetansesenter for<br>Landbrukshelse |
| <b>Thorleif Müller</b>                  | Grøntutvalet<br>Kontraktdyrkerne<br>Arbeidskraft i grøntsektoren                                                                                                                                                                         | Norges Bygdeungdomslag                                                       |
| <b>Thor Johannes<br/>Rogneby</b>        | Norske Felleskjøp<br>Kornutvalet<br>Felleskjøpet Agri                                                                                                                                                                                    | *                                                                            |
| <b>Solveig Bratteng<br/>Rønning</b>     | Tine                                                                                                                                                                                                                                     | *                                                                            |
| <b>Merethe Sund</b>                     | Nortura<br>Opplæring av styremedlemmer                                                                                                                                                                                                   | *                                                                            |
| <b>Jorun Henriksen</b>                  | Norges Bygdekvinnelag                                                                                                                                                                                                                    | *                                                                            |
| <b>Henrik Nordthun<br/>Gjertsen</b>     | Norges Bygdeungdomslag                                                                                                                                                                                                                   | *                                                                            |
| <b>Karl Fredrik<br/>Okkenhaug</b>       | Ordfører                                                                                                                                                                                                                                 |                                                                              |

\* Deltar ikkje i faste representasjonsoppdrag fordi dei har styreverv i egne organisasjonar.



Styret i Norges Bondelag, valt på årsmøtet 2022.

## FYLKESLEIARAR I NORGES BONDELAG 2022

### **AGDER BONDELAG**

Knut Erik Ulltveit

### **AKERSHUS BONDELAG**

Jens Thori Kogstad

### **BUSKERUD BONDELAG**

Håkon Haug Laa

### **FINNMARK BONDELAG**

Lise Kaldahl Skreddernes

### **INNLANDET BONDELAG**

Elisabeth Gjems

### **MØRE OG ROMSDAL BONDELAG**

Konrad Kongshaug

### **NORDLAND BONDELAG**

Trond Bjørkås

### **ROGALAND BONDELAG**

Marit Epletveit

### **TROMS BONDELAG**

Tone Rubach/Øystein Iselvmo (frå oktober 2022)

### **TRØNDELAG BONDELAG**

Petter Harald Kimo

### **VESTLAND BONDELAG**

Anders Felde

### **VESTFOLD OG TELEMARKE BONDELAG**

Aslak Snarteland. Hans Jørgen Olsen Røren vart valt til leiar av Vestfold Bondelag 19.november. Aslak Snarteland heldt fram som leiar av Telemark Bondelag til årsmøtet mars 2023.

### **ØSTFOLD BONDELAG**

Ole-Kristian Bergerud



# UTVAL I NORGES BONDELAG

## **MILJØ - OG BÆREKRAFTSUTVALETS SAMANSETNING FOR 2022-2023**

Leiar Gunnar Alstad, Trøndelag 2022-2023

Medlem Per Olav Krekling, Buskerud 2022-2024

Medlem Liv-Heidi Losvar, Finnmark, 2022-2024

Medlem Marianne Nordhus, Vestland 2021-2023

Medlem Kåre Gunnar Fløystad, Agder 2021-2023

Representant frå styret Arthur Salte, Rogaland 2022-2023

Konsultativt medlem: Svein Skøien, Norsk Landbruksrådgivning

## **GRØNTUTVALETS SAMANSETNING FOR 2022-2023**

Leiar Ola Sunde, Rogaland 2022-2023

Medlem Bernt Snapa, Innlandet 2022-2024

Medlem Kari Sigrun Lysne, Vestland 2022-2024

Medlem Katrine Hesnes Jarnes, Agder 2022-2024

Medlem Randi Hokland, Troms 2021-2023

Medlem Bente Roer, Østfold 2022-2023

Representant frå styret Thorleif Muller, Vestfold og Telemark 2022-2023

Konsultativt medlem Jan Terje Vignes, Gartnerforbundet

Konsultativt medlem Leif Johan Rugsland, Gartnerhallen

## **KORNUTVALETS SAMANSETNING FOR 2022-2023**

Leiar Anders Klaseie, Akershus 2022-2023

Medlem Jon Midtbø, Vestfold og Telemark 2021-2023

Medlem Gjermund Ruud Skjeseth, Innlandet 2022-2024

Medlem Anna Neergaard Rathe, Trøndelag 2022-2024

Representant frå styret Audhild Slapgård, Trøndelag 2022-2023

Konsultativt medlem Thor Johannes Rogneby, Felleskjøpet Agri

Konsultativt medlem Anders Skarsgaard, Norkorn

# TILSETTE I BONDELAGET

## PR. 31.12.2022

### **NORGES BONDELAG**

Tilsette totalt: 14

Av disse tilsette i sentralt sekretariat: 11

Tilsette i prosjekt ved fylkeskontora: 3

### **BONDELAGETS SERVICEKONTOR AS**

Tilsette totalt: 96

Av visse tilsette i sentralt sekretariat: 48 og tilsette ved fylkeskontora: 48

### **TILSETTE VED HOVEDKONTORET**

#### **Leiinga**

Generalsekretær: Sigrid Hjørnegård

Ass. generalsekretær: Arnstein Tveito

#### **Administrasjonsavdelinga**

Ass. generalsekretær: Arnstein Tveito

#### **Seksjon for personal og serviceteam**

Personal- og driftssjef: Catharina B. Andersen

Anita Berg

Björg Fjeld

Cato Ørsal

Unni Wolden Staver

Jonas Bernard

#### **Økonomiseksjonen**

Økonomisjef: Leif Slåtten

Solveig Weser Kvidal

Tove Munch Wahl

#### **Seksjon for IKT og arkiv**

IT-sjef: Terje Lystad

Tom Hannigan

Pavel Ovchinnikov

#### **Organisasjonsavdelinga**

Organisasjonssjef: Astrid Solberg

Styresekretær: Åse Berit Valle

Elise Larsen

Heidi Novák

Marte Gustad Iversen

Carl-Fredrik Berthelsen

Pål-Arne Oulie

Line Hildrum

#### **Kommunikasjonsavdelinga**

Kommunikasjonssjef: Lise Boeck Jakobsen

Anne Cathrine Wangberg

Guro Bjørnstad Heimly

Siv Iren Åmodt Moe

Kevin Karlsen Nordnes

Sondre Aasen

#### **Avdeling for regnskap og juridisk service (RJS)**

Avdelingssjef: Erlend Stabell Daling

Fagsjef landbruk: Olav Røssaak

Fagsjef skatt: Mari Cecilie Gjølstad

Jan Bangen

Aina Bratlie

Elise Midling-Hansen

Marta Melby

Miran Riise

Sophie Wiese

Hege Kristin Goverud

Jon Sigurd Tuset,

Line Tronstad

Liv Ellen Fischer,

Martin Johnsbråten

Sigurd Løland,

#### **Næringspolitisk avdeling**

Næringspolitisk sjef: Sigrun Pettersborg

Ass. næringspolitisk sjef: Simen Solbakken

Amund Johnsrud

Anders Huus

Anja Fyksen Lillehaug

Finn Erlend Ødegård

Hildegunn Gjengedal  
Johanne Sæther Houge  
Kari Marte Sjøvik  
Per Harald Agerup  
Svein Guldal  
Toril Wikesland  
Pernille Christine Frimann Bügel  
Morten Torp  
Ida Riis-Johansen  
Prosjektleder: Ove Martin Gundersen

### **TILSETTE PÅ FYLKESKONTORA**

#### **Akershus**

Organisasjonssjef: Vidar Kapelrud  
Elin Marie Stabbetorp  
Eline Stokstad  
Oserud Mona Askerød

#### **Østfold**

Organisasjonssjef: Mina Mjærum Johansen  
Heidi Kirkeby  
Anne-Grethe Jarlset

#### **Innlandet**

Organisasjonssjef: Ola Råbøl  
Anne Rustad  
Astrid Simengård  
Jorunn Løvdal

#### **Buskerud**

Organisasjonssjef: Wenche Redzepe  
Ole Andreas Lilloe-Olsen  
Sissel Røed Waaler

#### **Vestfold**

Organisasjonssjef: Elin Røed  
Amund Kind  
Elisabeth Larsen

#### **Telemark**

Organisasjonssjef: Jan Thorsen  
Turid Stalsberg

#### **Agder**

Organisasjonssjef: Finn Aasheim  
Turid Breistøl  
Øystein Moi

#### **Rogaland**

Organisasjonssjef: Irene Tjøstheim Finnestad  
Are H. Braaten  
Marianne Osmundsen Bø  
Ruth Soma

#### **Vestland**

Organisasjonssjef: Lars Peter Taule  
Merete Støfring  
Geir Totland  
Maria Makloufi Skjold  
Marita Skeie  
Birgitte Sunde Bjaanes  
Prosjektleder: Lene Monsen

#### **Møre og Romsdal**

Organisasjonssjef: Nina Kolltveit Sæter  
Anne Marit Riste  
Atle Frantzen

#### **Trøndelag**

Organisasjonssjef: Ailin Wigelius  
Anne K. Føll  
Berit Sølberg  
Brita Buan  
Kari Sunnset  
Pål-Krister Vesterdal Langlid  
Leif Hjulstad  
Prosjektleder: Erica Hogstad Fjæran

#### **Nordland**

Organisasjonssjef: Geir Jostein Sandmo  
Linda Nordlie  
Tove Mosti Berg  
Prosjektleder Geir-Johnny Monsen

#### **Troms**

Organisasjonssjef: Unni H. Andreassen  
Inger Anna Oen  
Finnmark  
Organisasjonssjef: Klemet Erland Hætta



# ÅRSREGNSKAP



## Styrets årsberetning 2022

### Norges Bondelag konsern

### Norges Bondelag

#### Virksomheten i Norges Bondelag

Norges Bondelag er en næringspolitiskorganisasjon for bønder og alle andre som føler seg knyttet til landbruket og norsk matproduksjon. Norges Bondelag arbeider for å bedre vilkårene for landbruket og norsk matproduksjon og for å ivareta bygdenes økonomiske, sosiale og kulturelle interesser.

Norges Bondelag hadde 60 482 medlemmer ved utgangen av 2022, hvorav 26 076 er bruksmedlemmer. Dette er nedgang på totalt 635 medlemmer, herav 540 bruksmedlemmer fra 2021.

Norges Bondelag har sitt hovedkontor i Hollendergata 5 i Oslo. Bondelaget har i tillegg 14 avdelingskontor. I Norges Bondelag, Bondelagets Servicekontor AS og eiendomsselskapene var det ved årsskiftet totalt 112 ansatte, fordelt med 60 på hovedkontoret og 52 ved fylkeskontorene. I Norges Bondelag var det 14 ansatte.

#### Virksomheten i konsernet, eiendomsselskapene og datterselskapene

Konsernregnskapet består av Norges Bondelag (morselskap), Bondelagets Servicekontor AS (eierandel 100 %) og eiendomsselskapene Schweigaards gate 34 AS (eierandel 90,98 %), Hollendergata 5 AS (eierandel 100 %) og Hollendergata 7 AS (eierandel 99,04 %). Schweigaards gate 34 AS eier 100 % av datterselskapene Schweigaards gate 34 A AS, Schweigaards gate 34 D AS, Schweigaards gate 34 E AS og Schweigaards gate 34 F AS. Selskapene er i sin helhet konsolidert, og minoritetsinteressenes andel av resultat og egenkapital er vist på egne linjer i resultat og balanse.

Eiendomsselskapene har som formål å erverve, utvikle og drive utleie av fast eiendom. Selskapene eier eiendommer med et tomteareal på om lag 15 daa, som er bebygd med totalt 31 420 kvm gulvareal, fordelt på åtte bygninger. Det er bestemt at om lag 13 daa av tomtearealet skal utvikles til nærings- og boligformål de kommende årene, og med dette som formål er det etablert et eiendomsutviklingsselskap, Landbrukskvartalet Utvikling AS, hvor Schweigaards gate 34 AS eier 50 %.

De tilknyttede selskapene Agrol AS (50 %), Agri Analyse AS (30 %) og Tun Media AS (24,8 %) konsolideres inn i konsernregnskapet etter egenkapitalmetoden.

#### Arbeidsmiljø og sykefravær

Det gjennomføres årlige medarbeidersamtaler i Bondelaget, og styret anser arbeidsmiljøet som godt. Sykefraværet i Bondelaget var 4,85 % i 2022 mot 6,49 % i 2021. Det har ikke inntruffet hverken skader eller ulykker i 2022.

Organisasjonen var også i 2022 medlem av «Aktiv bedrift» gjennom Bedriftsidrettsforbundet, og det arrangeres gjennom dette jevnlig trimkampanjer. Øvrige sosiale tiltak er tilbake til «normalt» nivå, etter noe lavere aktivitet de 2 siste årene grunne korona.

#### Ytre miljø

Virksomheten som utøves i konsernet Norges Bondelag forurenser i svært liten grad det ytre miljøet.



### **Likestilling**

Styret i Norges Bondelag består av fem kvinner og sju menn, og ledergruppen i sekretariatet består av fire kvinner og to menn. Konsernet har totalt 112 ansatte, som består av 69 kvinner og 43 menn. Selskapets personalpolitikk og løpende drift baserer seg på at alle skal ha de samme mulighetene, uavhengig av kjønn, funksjonsevne, etnisk og nasjonal opprinnelse, religion og livssyn.

### **Årsresultat og resultatdisponering**

De samlede kontingentinntektene i 2022 for Norges Bondelag og Bondelagets Servicekontor AS var på 135,9 millioner kroner, en økning på 1,4 millioner kroner fra 2021. Kontingentinntektene fra medlemmene utgjorde 73 % av Norges Bondelag og Bondelagets Servicekontor AS samlede driftsinntekter i 2022.

Foreningen Norges Bondelag hadde i 2022 et underskudd på 3,2 millioner kroner, som i sin helhet dekket av tidligere opptjent egenkapital. Egenkapitalen var på 160,2 millioner kroner ved årsskiftet, en egenkapitalandel på 82 %. Foreningen har ikke langsiktig gjeld utover framtidige pensjonsforpliktelser på 12,7 millioner kroner.

Årets resultat i konsernet Norges Bondelag var på 7,8 millioner kroner, mot 14,2 millioner kroner i 2021. Eiendomsselskapenes samlede overskudd etter skatt var på 15,6 millioner kroner for 2022, mot et overskudd på 16,5 millioner kroner i 2021.

Konsernet Norges Bondelag har god soliditet. Bokført egenkapital for konsernet utgjorde ved utgangen av året 289,2 millioner kroner, som utgjør en egenkapitalandel på 78 %. Bokført langsiktig gjeld i konsernet på 13,3 millioner er relatert til planlagt utvikling av eiendommene i datterselskapet.

Selskapene i konsernet har ikke hatt aktiviteter knyttet til forskning og utvikling i 2022.

### **Finansiell risiko**

Konsernet Norges Bondelag har totalt sett en god finansiell stilling og er lavt eksponert for finansiell risiko. Konsernet har plassert overskuddslikviditeten i Landkreditt Bank og Landkreditt Forvaltning.

Med tanke på markedsrisiko, er Norges Bondelag og dets medlemmer eksponert for risiko knyttet til skiftende politiske styringssignaler og bevilgninger. Politiske vedtak om eksempelvis lovverk, støtteordninger og importvern kan påvirke lønnsomheten i landbruksnæringen og også antall bønder som er medlemmer av Norges Bondelag. Situasjonen og den økonomiske utviklingen i landbruket kan igjen påvirke Bondelagets kontingentinntekter.

Kredittrisikoen vurderes som lav. Konsernets kundefordringer var totalt på 20,7 millioner kroner pr 31.12.2022, og man har historisk sett opplevd små tap på fordringer.

Likviditetsrisikoen er lav, og likviditeten er god. Styret ser ingen utfordringer knyttet til likviditeten framover.

Etter styrets oppfatning viser den framlagte årsberetningen og årsregnskapet med noter en rettsvise oversikt over virksomheten i selskapene og konsernet i regnskapsåret 2022. Det har etter styrets vitende ikke inntruffet omstendigheter etter 31.12.2022 og fram til denne dato, som er av betydning for bedømmelsen av Norges Bondelag og konsernets økonomiske stilling pr. 31.12.2022.

### **Fremtidig utvikling**

Det er en utfordring at antall bønder og jordbruksforetak gradvis reduseres over år. Tall fra Landbruksdirektoratet viser at det var 37 910 registrerte bruk ved utgangen av 2022. Dette er en nedgang fra 38 321 jordbruksbedrifter i 2021. De fem siste årene har organisasjonen mistet 2 685



medlemmer, herav 1 847 bruksmedlemmer. Som en konsekvens av dette har konsernets kontingentinntekter ikke hatt samme vekst som den generelle prisstigningen i samfunnet.

Norges Bondelag organiserer i dag om lag 55 % av de registrerte driftsenhetene i landet, slik at det fortsatt er et betydelig medlemspotensial blant uorganiserte bønder i Norge. Norges Bondelag vil fortsatt jobbe aktivt med medlemsverving framover.

Det har siden 2016 vært jobbet med en plan for omregulering av konsernets eiendommer i Schweigaardsgate 34 og Hollendergata 5 og 7 i Oslo sentrum. Denne planen ble vedtatt av Oslo bystyre 1. mars 2023. Reguleringsplanen åpner for et samlet bruksareal på 52.150 m<sup>2</sup>. Utbyggingen vil gjennomføres i flere faser i årene fremover. Vedtatt reguleringsplan legger til rette for å realisere en betydelig verdiøkning på eiendommen sett i sammenheng med dagen nivå.

#### Åpenhetsloven


Konsernet benytter kun norske leverandører, og vurderer risikoen for lav knyttet til negative konsekvenser for grunnleggende menneskerettigheter og anstendige arbeidsforhold som virksomheten bidrar til. Konsernet har startet sitt arbeid knyttet til sin aktsomhetsvurdering, og denne vil bli offentliggjort på [bondelaget.no/personvernerklaringen/](http://bondelaget.no/personvernerklaringen/) når den er ferdigstilt.

#### Fortsatt drift


I samsvar med regnskapsloven § 3-3 a bekreftes det at forutsetningen om fortsatt drift er til stede, og årsregnskapet og konsernregnskapet for 2022 er satt opp under denne forutsetning.

Styret takker samtlige ansatte for en utmerket jobb i 2022.

  
Egil Christopher Hoen  
1. nestleder

Oslo, 21. mars 2023  
Styret i Norges Bondelag  
  
Bjørn Gimming  
leder

  
Bodhild Fjellveit  
2. nestleder

  
Erling Aas-Eng  
styremedlem

  
John-Erik Skjelnes Johansen  
styremedlem

  
Merethe Sund  
styremedlem

  
Thor Johannes Rognby  
styremedlem

  
Solveig Bratteng Rønning  
styremedlem

  
Jorun Henriksen  
styremedlem

  
Audhild Synnøve Slagård  
styremedlem

  
Henrik Nordtun Gjertsen  
styremedlem

  
Arthur Salte  
styremedlem

  
Sigrid Hjørnegård  
generalsekretær

## Norges Bondelag

### Resultatregnskap

| Norges Bondelag                          |                |                                          |      | Konsernet      |                |
|------------------------------------------|----------------|------------------------------------------|------|----------------|----------------|
| 2022                                     | 2021           | (Alle tall i hele tusen)                 | Note | 2022           | 2021           |
| <b>DRIFTSINNEKTER</b>                    |                |                                          |      |                |                |
| 49 200                                   | 49 013         | Kontingentinntekter                      | 1    | 135 866        | 134 539        |
| 22 119                                   | 20 167         | Andre driftsinntekter                    | 1    | 96 309         | 90 504         |
| <b>71 319</b>                            | <b>69 180</b>  | <b>Sum driftsinntekter</b>               |      | <b>232 175</b> | <b>225 043</b> |
| <b>DRIFTSKOSTNADER</b>                   |                |                                          |      |                |                |
| 789                                      | 805            | Varekostnader                            | 2    | 5 829          | 5 683          |
| 14 703                                   | 18 768         | Lønnskostnader                           | 3    | 101 736        | 98 138         |
| 22 610                                   | 20 651         | Honorarer og møtegodtgjørelser           |      | 22 610         | 20 651         |
| 19 008                                   | 12 521         | Reise- og møtekostnader                  |      | 22 300         | 14 628         |
| 11 048                                   | 13 266         | Kontor- og administrasjonskostnader      | 4    | 50 491         | 45 592         |
| 13 315                                   | 12 705         | Tilbakeføring til lokallag               | 5    | 13 315         | 12 705         |
| 144                                      | 242            | Avskrivninger                            | 6    | 6 865          | 9 783          |
| 7 388                                    | 7 621          | Bevilgninger                             |      | 8 230          | 8 463          |
| <b>89 005</b>                            | <b>86 579</b>  | <b>Sum driftskostnader</b>               |      | <b>231 376</b> | <b>215 643</b> |
| <b>-17 686</b>                           | <b>-17 399</b> | <b>DRIFTSRESULTAT</b>                    |      | <b>799</b>     | <b>9 400</b>   |
| <b>FINANSINNEKTER OG FINANSKOSTNADER</b> |                |                                          |      |                |                |
| 1 930                                    | 2 154          | Renteinntekter                           |      | 3 866          | 3 456          |
| 1 749                                    | 1 513          | Renteinntekter konsern                   | 4    | -              | -              |
| 12 274                                   | 17 402         | Andre finansinntekter                    | 7    | 1 064          | 3 543          |
| -                                        | -              | Rentekostnader                           |      | -              | 392            |
| 1 489                                    | -              | Andre finanskostnader                    | 7    | 1 489          | -              |
| -                                        | -              | Andel resultat fra tilknyttede selskaper | 8    | 7 721          | 4 008          |
| <b>14 464</b>                            | <b>21 069</b>  | <b>Netto finansposter</b>                |      | <b>11 162</b>  | <b>10 615</b>  |
| <b>-3 222</b>                            | <b>3 670</b>   | <b>RESULTAT FØR SKATTEKOSTNADER</b>      |      | <b>11 961</b>  | <b>20 015</b>  |
| -                                        | -              | Skatt på ordinært resultat               | 9    | 4 180          | 5 842          |
| <b>-3 222</b>                            | <b>3 670</b>   | <b>ÅRSRESULTAT</b>                       |      | <b>7 781</b>   | <b>14 173</b>  |
| -                                        | -              | Minoritetenes andel av resultatet        | 10   | 522            | 387            |
| -                                        | -              | Majoritetens andel av resultat           |      | 7 259          | 13 786         |
| <b>Disponering av årsresultatet</b>      |                |                                          |      |                |                |
| <b>-3 222</b>                            | <b>3 670</b>   | Overføring fra/til annen egenkapital     | 10   | -              | -              |
| <b>-3 222</b>                            | <b>3 670</b>   | <b>Sum disponert</b>                     |      | <b>-</b>       | <b>-</b>       |

## Norges Bondelag

### Balanse

| Norges Bondelag |                | (Alle tall i hele tusen)                |       | Note | Konsernet      |                |
|-----------------|----------------|-----------------------------------------|-------|------|----------------|----------------|
| 31.12.2022      | 31.12.2021     |                                         |       |      | 31.12.2022     | 31.12.2021     |
|                 |                | <b>ANLEGGSMIDLER</b>                    |       |      |                |                |
|                 |                | <i>Immaterielle eiendeler</i>           |       |      |                |                |
| -               | -              | Utsatt skattefordel                     | 9     |      | 6 841          | 6 678          |
| -               | -              | <b>Sum immaterielle eiendeler</b>       |       |      | <b>6 841</b>   | <b>6 678</b>   |
|                 |                | <i>Varige driftsmidler</i>              |       |      |                |                |
| 800             | 800            | Tomter, bygninger og annen fast eiendom | 6     |      | 131 450        | 137 070        |
| 109             | 253            | Maskiner og inventar                    | 6     |      | 2 559          | 2 759          |
| <b>909</b>      | <b>1 053</b>   | <b>Sum varige driftsmidler</b>          |       |      | <b>134 009</b> | <b>139 829</b> |
|                 |                | <i>Finansielle anleggsmidler</i>        |       |      |                |                |
| 47 644          | 50 416         | Lån til datterselskap                   | 4     |      | -              | -              |
| 33 222          | 33 222         | Investeringer i datterselskaper         | 8     |      | -              | -              |
| 19 434          | 19 434         | Investeringer i tilknyttede selskaper   | 8     |      | 30 167         | 26 703         |
| 875             | 877            | Investeringer i aksjer og andeler       | 8     |      | 875            | 877            |
| -               | -              | Fordringer ansatte                      | 3     |      | 1 009          | 1 530          |
| -               | 209            | Andre langsiktige fordringer            |       |      | -              | 209            |
| <b>101 175</b>  | <b>104 158</b> | <b>Sum finansielle anleggsmidler</b>    |       |      | <b>32 051</b>  | <b>29 319</b>  |
| <b>102 084</b>  | <b>105 211</b> | <b>Sum anleggsmidler</b>                |       |      | <b>172 901</b> | <b>175 826</b> |
|                 |                | <b>OMLØPSMIDLER</b>                     |       |      |                |                |
|                 |                | <i>Fordringer</i>                       |       |      |                |                |
| 2 580           | 2 913          | Kundefordringer                         | 4,11  |      | 20 739         | 7 857          |
| 43              | -              | Fordringer til foretak i samme konsern  | 4     |      | -              | -              |
| 4 029           | 1 827          | Andre fordringer                        |       |      | 7 372          | 4 551          |
| <b>6 652</b>    | <b>4 740</b>   | <b>Sum fordringer</b>                   |       |      | <b>28 111</b>  | <b>12 408</b>  |
|                 |                | <i>Bankinnskudd og fond</i>             |       |      |                |                |
| 53 317          | 53 553         | Rente- og aksjefond                     | 12    |      | 98 318         | 97 448         |
| 33 139          | 34 214         | Bankinnskudd                            | 13,14 |      | 71 234         | 77 255         |
| <b>86 456</b>   | <b>87 767</b>  | <b>Sum bankinnskudd og fond</b>         |       |      | <b>169 552</b> | <b>174 703</b> |
| <b>93 108</b>   | <b>92 507</b>  | <b>Sum omløpsmidler</b>                 |       |      | <b>197 663</b> | <b>187 111</b> |
| <b>195 192</b>  | <b>197 718</b> | <b>SUM EIENDELER</b>                    |       |      | <b>370 564</b> | <b>362 937</b> |



## Norges Bondelag Balanse

| Norges Bondelag                    |                |                                        | Konsernet |                |                |
|------------------------------------|----------------|----------------------------------------|-----------|----------------|----------------|
| 31.12.2022                         | 31.12.2021     | (Alle tall i hele tusen)               | Note      | 31.12.2022     | 31.12.2021     |
| <b>EGENKAPITAL</b>                 |                |                                        |           |                |                |
| <i>Opptjent egenkapital</i>        |                |                                        |           |                |                |
| 142 241                            | 145 463        | Fri Egenkapital                        | 10        | 267 604        | 260 345        |
| 15 000                             | 15 000         | Aksjonsfond                            | 10        | 15 000         | 15 000         |
| 3 000                              | 3 000          | Informasjonsfond                       | 10        | 3 000          | 3 000          |
| -                                  | -              | Minoritetsinteresser                   | 10        | 3 634          | 3 150          |
| <b>160 241</b>                     | <b>163 463</b> | <b>Sum opptjent egenkapital</b>        |           | <b>289 238</b> | <b>281 495</b> |
| <b>GJELD</b>                       |                |                                        |           |                |                |
| <i>Avsetning til forpliktelser</i> |                |                                        |           |                |                |
| 12 735                             | 13 040         | Pensjonsforpliktelser                  | 3         | 14 997         | 16 199         |
| <b>12 735</b>                      | <b>13 040</b>  | <b>Sum avsetning til forpliktelser</b> |           | <b>14 997</b>  | <b>16 199</b>  |
| <i>Annen langsiktig gjeld</i>      |                |                                        |           |                |                |
| -                                  | -              | Langsiktig gjeld                       | 15        | 13 338         | 13 338         |
| <b>-</b>                           | <b>-</b>       | <b>Sum annen langsiktig gjeld</b>      |           | <b>13 338</b>  | <b>13 338</b>  |
| <i>Kortsiktig gjeld</i>            |                |                                        |           |                |                |
| 3 626                              | 514            | Leverandørgjeld                        | 4         | 9 062          | 3 469          |
| -                                  | -              | Betalbar skatt                         | 9         | 4 340          | 5 872          |
| 3 287                              | 3 554          | Skyldige offentlige avgifter           | 13        | 12 091         | 11 740         |
| 76                                 | 72             | Gjeld til selskap i samme konsern      |           | -              | -              |
| -                                  | -              | Avsatt utbytte                         | 10        | 38             | 722            |
| 15 227                             | 17 075         | Annen kortsiktig gjeld                 |           | 27 460         | 30 102         |
| <b>22 216</b>                      | <b>21 215</b>  | <b>Sum kortsiktig gjeld</b>            |           | <b>52 991</b>  | <b>51 905</b>  |
| <b>34 951</b>                      | <b>34 255</b>  | <b>Sum gjeld</b>                       |           | <b>81 326</b>  | <b>81 442</b>  |
| <b>195 192</b>                     | <b>197 718</b> | <b>SUM EGENKAPITAL OG GJELD</b>        |           | <b>370 564</b> | <b>362 937</b> |

Oslo 21. mars 2023

Styret i Norges Bondelag



Egil Christoph Hoen  
1. nestleder



Erling Aas-Ling



Thor Johannes Rognreby




Audhild Synnøve Stappgård



Bjørn Gimming  
leder




John-Erik Skjellnes Johansen



Solveig Bratteng Rønning



Henrik Nordtun Gjertsen



Sigrid Hjørnegård  
generalsekretær



Bodhild Fjellveit  
2. nestleder



Merethe Sund



Jorun Henriksen



Arthur Salte

## Norges Bondelag

### Noter til årsregnskapet

#### Grunnleggende prinsipper - vurdering og klassifisering - andre forhold

Årsregnskapet og konsernregnskapet består av resultatregnskap, balanse, kontantstrømoppstilling og noteopplysninger og er avlagt i samsvar med aksjelov, regnskapslov og god regnskapsskikk i Norge gjeldende pr. 31. desember 2022.

Konsernregnskapet er utarbeidet som om konsernet er en økonomisk enhet. Transaksjoner og mellomværende mellom selskapene i konsernet er eliminert. Konsernregnskapet er utarbeidet etter ensartede prinsipper, ved at datterselskapene følger de samme regnskapsprinsipper som morselskapet.

Årsregnskapet og konsernregnskapet er basert på de grunnleggende prinsipper om historisk kost, sammenlignbarhet, fortsatt drift og kongruens. Transaksjoner regnskapsføres til verdien av vederlaget på transaksjonstidspunktet. Når faktiske tall ikke er tilgjengelige på tidspunkt for regnskapsavleggelsen, tilsier god regnskapsskikk at ledelsen beregner et best mulig estimat for bruk i resultatregnskapet og balansen. Det kan fremkomme avvik mellom estimerte og faktiske tall.

Eiendeler/gjeld som forfaller til betaling innen ett år etter balansedagen, er klassifisert som omløpsmidler/kortsiktig gjeld. Vurdering av omløpsmidler/kortsiktig gjeld skjer til laveste/høyeste verdi av anskaffelseskost og virkelig verdi. Andre eiendeler er klassifisert som anleggsmidler. Vurdering av anleggsmidler skjer til anskaffelseskost, og avskrives lineært over driftsmiddelets estimerte levetid.

Ved anvendelse av regnskapsprinsipper og presentasjon av transaksjoner og andre forhold, legges det vekt på økonomiske realiteter, ikke bare juridisk form. Betingede tap som er sannsynlige og kvantifiserbare, kostnadsføres.

#### Regnskapsprinsipper for vesentlige regnskapsposter

##### *Konsernregnskapet*

Konsernregnskapet består av Norges Bondelag (morselskap), Bondelagets Servicekontor AS, (eierandel 100 %) og eiendomsselskapene Hollendergata 5 AS (eierandel 100 %), Hollendergata 7 AS (eierandel 99,04 %) og Schweigaards gate 34 AS (eierandel 90,98 %). Schweigaards gate 34 AS eier 100 % av datterselskapene Schweigaards gate 34 A AS, Schweigaards gate 34 D AS, Schweigaards gate 34 E AS og Schweigaards gate 34 F AS. Konsernselskapene er i sin helhet konsolidert og minoritetsinteressenes andel av resultat og egenkapital er vist på egne linjer i resultatet og balansen.

##### *Investeringer i tilknyttede selskaper*

Investeringer i tilknyttede selskaper er i konsernregnskapet vurdert etter egenkapitalmetoden, mens det i Norges Bondelags regnskap vurderes etter kostmetoden.

##### *Inntektsføringstidspunkt*

Inntekt resultatføres når den er opptjent. Inntektsføring skjer følgelig normalt på leveringstidspunktet ved salg av varer og tjenester. Driftsinntektene er fratrukket merverdiavgift. Bokførte kontingentinntekter er i henhold til innbetalt kontingent.

##### *Kostnadsføringstidspunkt / sammenstilling*

Utgifter sammenstilles med og kostnadsføres samtidig med de inntekter utgiftene kan henføres til. Utgifter som ikke kan henføres direkte til inntekter, kostnadsføres når de påløper.

##### *Avskrivninger*

Ordinære avskrivninger er beregnet lineært over driftsmidlenes økonomiske levetid med utgangspunkt i historisk kostpris. Avskrivningene er klassifisert som ordinære driftskostnader.

## fortsettelse noter til årsregnskapet for 2022

### Varige driftsmidler

Varige driftsmidler føres i balansen til anskaffelseskost, fratrukket akkumulerte av- og nedskrivninger. Dersom den virkelige verdien av et driftsmiddel er lavere enn bokført verdi, og dette skyldes årsaker som ikke antas å være forbigående, skrives driftsmidlet ned til virkelig verdi. Utgifter forbundet med normalt vedlikehold og reparasjoner blir løpende kostnadsført. Utgifter ved større utskiftninger og fornyelser som øker driftsmidlenes levetid vesentlig, aktiveres. Driftsmidler som erstattes, kostnadsføres. Et driftsmiddel anses som varig dersom det har en økonomisk levetid på over 3 år, samt en kostpris på over kr 15 000.

### Aksjer og andeler

Aksjer og andelers bokførte verdi vises som laveste verdi av anskaffelseskost og virkelig verdi. Aksjer og andeler i selskaper hvor eierandel eller direkte innflytelse ikke overstiger 20 %, behandles etter kostmetoden både i selskapets og konsernets balanse. Investeringer i aksjer og andeler i tilknyttede selskaper behandles etter kostmetoden i selskapets regnskap, mens det behandles etter egenkapitalmetoden i konsernet. Investeringer i datterselskaper behandles etter kostmetoden i selskapets regnskap, mens det konsolideres 100 % i konsernet.

### Fordringer

Fordringer er oppført til pålydende med fradrag av forventet tap.

### Utsatt skatt og skattekostnad

Utsatt skatt/utsatt skattefordel beregnes på bakgrunn av midlertidige forskjeller mellom regnskapsmessige og skattemessige verdier ved utgangen av regnskapsåret. Positive og negative forskjeller vurderes mot hverandre innenfor samme tidsintervall. Ved beregningen benyttes nominell skattesats. Årets skattekostnad i konsernet består av betalbar skatt og endringer i utsatt skattefordel i Bondelagets Servicekontor AS, Schweigaards gate 34 AS, Schweigaards gate 34 A AS, Schweigaards gate 34 D AS, Schweigaards gate 34 E AS, Schweigaards gate 34 F AS, Hollendergata 5 AS og Hollendergata 7 AS.

### Kontantstrømoppstilling

Kontantstrømoppstillingen er utarbeidet etter den indirekte metoden.

## Note 1 Inntekter

### Spesifikasjon av inntekter i konsernet

|                                                  | Alle tall i hele tusen |         |                 |         |
|--------------------------------------------------|------------------------|---------|-----------------|---------|
|                                                  | 2022                   | 2022    | 2021            | 2021    |
|                                                  | Norges Bondelag        | Konsern | Norges Bondelag | Konsern |
| Kontingentinntekter                              | 49 200                 | 135 866 | 49 013          | 134 539 |
| Andre driftsinntekter ekskl. offentlige tilskudd | 15 965                 | 43 490  | 11 971          | 38 283  |
| Driftsinntekter eiendomsselskapene               | 0                      | 46 665  | 0               | 44 025  |
| Offentlige tilskudd sentralt                     | 1 592                  | 1 592   | 2 518           | 2 518   |
| Offentlige tilskudd fylker                       | 4 562                  | 4 562   | 5 678           | 5 678   |
| Sum inntekter                                    | 71 319                 | 232 175 | 69 180          | 225 043 |

Alle offentlige tilskudd er relatert til prosjekttilskudd med varighet på 1-3 år. Inntektene bokføres i forhold til fremdriften i prosjektet. Utbetaling av prosjektmidlene skjer i hovedsak med en andel ved oppstart, og resterende utbetaling når prosjektet er utført i samsvar med avtalen og hvis pålagt, revidert av revisor. Selskapets omsetning skjer i Norge.

## Note 2 Varekostnad

Varekostnad i selskapet gjelder hovedsakelig kostnader som er viderefakturert. For konsernet inngår i tillegg kostnader knyttet til kursinntekter, innkjøp av varer til nettbutikk og råvarer for videresalg.



fortsettelse noter til årsregnskapet for 2022

Note 3 Lønnskostnader / antall årsverk / godtgjørelser / lån til ansatte / pensjoner

| Lønnskostnadene består av følgende poster                | Alle tall i hele tusen |                   |                       |         |
|----------------------------------------------------------|------------------------|-------------------|-----------------------|---------|
|                                                          | 2022                   | 2022              | 2021                  | 2021    |
|                                                          | Norges Bondelag        | Konsern           | Norges Bondelag       | Konsern |
| Lønn                                                     | 11 404                 | 78 284            | 14 650                | 75 711  |
| Arbeidsgiveravgift, inkl. avgift pensjoner               | 1 762                  | 12 033            | 1 957                 | 11 457  |
| Kostnader knyttet til pensjons- og gruppelevsforssikring | 1 048                  | 8 692             | 1 722                 | 9 234   |
| Andre lønnskostnader                                     | 489                    | 2 727             | 439                   | 1 736   |
| Sum lønnskostnader                                       | 14 703                 | 101 736           | 18 768                | 98 138  |
| Gjennomsnittlig antall årsverk:                          | 12,9                   | 105,5             | 16,3                  | 102,7   |
| <i>Godtgjørelser til ledende personer</i>                | <i>Generalsekretær</i> | <i>Styreleder</i> | <i>Styremedlemmer</i> |         |
| <i>Norges Bondelag:</i>                                  |                        |                   |                       |         |
| Lønn/honorar                                             | 1 738 136              | 682 500           | 3 855 800             |         |
| Innskuddspensjon                                         | 126 444                | 0                 | 0                     |         |
| Andre godtgjørelser                                      | 16 206                 | 10 693            | 33 547                |         |
| Kostnadsdekning/avløserutgifter                          |                        | 578 351           | 244 600               |         |
| <i>Datterselskaper:</i>                                  |                        | <i>Styreleder</i> | <i>Styremedlemmer</i> |         |
| Honorar til styret i Bondelagets Servicekontor AS        |                        | 30 000            | 75 000                |         |
| Honorar til styret i Schweigaards gate 34 AS             |                        | 30 000            | 62 000                |         |

Det er ikke gitt lån eller sikkerhetsstillelse til generalsekretær, styremedlemmer eller andre nærstående parter. Organisasjonen har ingen forpliktelser til å gi ledende personer, styremedlemmer eller styreleder særskilt vederlag ved opphør eller endring av ansettelsesforhold/verv, utover spesifikt nevnte forpliktelse til generalsekretær.

*Avtaleforhold for generalsekretær*

Generalsekretær er ansatt i Norges Bondelag og fungerer samtidig som administrerende direktør i Bondelagets Servicekontor AS.

Dagens generalsekretær har en gjensidig oppsigelsestid på 6 mnd. Dersom generalsekretæren avskjediges, har generalsekretæren rett til lønn i oppsigelsestiden, og i tillegg 6 måneders kompensasjon. Annen inntekt og kompensasjon som generalsekretæren direkte eller indirekte mottar i perioden med kompensasjon, skal motregnes.

Dagens generalsekretær har innskuddspensjon på lik linje som øvrige ansatte.

To tidligere generalsekretær er garantert en livsvarig pensjon tilsvarende 2/3 av oppregulert sluttlønn.

Det er foretatt oppdaterte aktuarberegninger på begge pensjonsforpliktelsene. Disse forpliktelsene er avsatt i selskapets regnskap, og utgjør kr 12 624 990 pr. 31.12.2022.

*Pensjoner*

Organisasjonen og konsernets ytelsespensjon ble avviklet fra og med 31.12.2015, og samtlige berørte ble overført til eksisterende innskuddspensjonsordning. Det ble samtidig inngått en avtale med de ansatte om kompensasjon som løper frem til fylte 67 år eller maksimalt til 31.12.2026. Det er avsatt i regnskapet for denne forpliktelsen. Innskuddsordningen tilfredsstiller lovens krav.

*Lån til ansatte*

Det ytes billån til ansatte i Norges Bondelag og Bondelagets Servicekontor AS etter nærmere bestemte regler. Lån til ansatte utgjør kr 1 008 482 for konsernet og avdras i inntil 7 år. Renten tilsvarer normrentesatsen fastsatt av myndighetene. Alle lån over kr 50 000 er sikret med pant.

*Revisor*

Kostnadsført revisjonshonorar i konsernet utgjør kr 246 243 for regnskapsåret 2022. I tillegg kommer honorarer for annen bistand med kr 66 175 og særattestasjoner med kr 14 000. Kostnadsført revisjonshonorar i Norges Bondelag utgjør kr 72 500. I tillegg kommer honorarer for særattestasjoner med kr 9 000 og annen bistand kr 9 700.

*fortsettelse noter til årsregnskapet for 2022*

*Note 4 Konserninterne transaksjoner/nærstående parter*

Nærstående parter består av Bondelagets Servicekontor AS, Hollendergata 5 AS, Hollendergata 7 AS, Schweigaards gate 34 AS, Schweigaards gate 34 A AS, Schweigaards gate 34 D AS, Schweigaards gate 34 E AS og Schweigaards gate 34 F AS.

I tillegg til ovennevnte selskaper anses også samarbeidende organisasjoner innen landbruket som nærstående. Alle transaksjoner mellom nærstående parter foretas til virkelige verdier etter armlengdes avstand-prinsippet.

*Lån til Hollendergata 5 AS*

Organisasjonen har et lån uten pantesikring til datterselskapet Hollendergata 5 AS pålydende kr 47 644 176. Beregnet rente for 2022 utgjør kr 1 749 344 - rentesats Nibor + 2,4 %.

| <b>Konsern</b>          | <b>Alle tall i hele tusen</b> |                   |                   |                   |
|-------------------------|-------------------------------|-------------------|-------------------|-------------------|
|                         | <b>Fordringer</b>             |                   | <b>Gjeld</b>      |                   |
|                         | <b>31.12.2022</b>             | <b>31.12.2021</b> | <b>31.12.2022</b> | <b>31.12.2021</b> |
| Elimineringer i konsern | 5 396                         | 14 064            | 5 396             | 14 064            |

| <b>Inntekter og kostnader<br/>overfor selskap i samme konsern</b> | <b>Alle tall i hele tusen</b> |             |                  |             |
|-------------------------------------------------------------------|-------------------------------|-------------|------------------|-------------|
|                                                                   | <b>Inntekter</b>              |             | <b>Kostnader</b> |             |
|                                                                   | <b>2022</b>                   | <b>2021</b> | <b>2022</b>      | <b>2021</b> |
| Interne transaksjoner i konsernet                                 | 20 527                        | 17 086      | 20 527           | 17 086      |

*Note 5 Lokallag*

Norges Bondelag har i 2022 vært organisert med ett hovedkontor, 13 underliggende fylkeslag og ca 500 lokallag. Norges Bondelag sine lover sier at fylkeslagene og lokallagene er arbeidsorganer under Norges Bondelag, og skal ikke ha egne organisasjonsnummer. Fylkeslagene sine regnskaper er innarbeidet i regnskapet til Norges Bondelag. Lokallagene fører egne regnskaper, men disse er ikke integrert i Norges Bondelag sine offisielle regnskaper. Lokallagene har vesentlige verdier, og svært beskjeden gjeld. Ved utgangen av 2022 hefter Norges Bondelag ovenfor et eksternt lån knyttet til Onsøy Bondelag med kr 383 187,- og Brandbu Bondelag med kr 514 794,-. Årsmøtet i Norges Bondelag bevilger hvert år en andel av kontingenten til lokallagene, og tilsvarende beløp kostnadsføres i Norges Bondelag sine regnskaper. For 2022 utgjorde dette kr 13 315 000.

*Note 6 Varige driftsmidler*

| <b>Norges Bondelag</b>           | <b>Alle tall i hele tusen</b> |                                 |            |
|----------------------------------|-------------------------------|---------------------------------|------------|
|                                  | <b>Leilighet</b>              | <b>IT -<br/>og kontorutstyr</b> | <b>Sum</b> |
| Anskaffelseskost 01.01.          | 800                           | 1 454                           | 2 254      |
| Tilgang i året                   | 0                             | 0                               | 0          |
| Avgang i året                    | 0                             | 0                               | 0          |
| Anskaffelseskost 31.12.          | 800                           | 1 454                           | 2 254      |
| Akkumulerte avskrivninger 01.01. | 0                             | 1 201                           | 1 201      |
| Akkumulerte avskrivninger 31.12. | 0                             | 1 345                           | 1 345      |
| Balanseført verdi 31.12.         | 800                           | 109                             | 909        |

|                          |                |          |  |
|--------------------------|----------------|----------|--|
| Årets avskrivning        | avskrives ikke | 144      |  |
| Avskrivningsplan, lineær | avskrives ikke | 3 - 7 år |  |

fortsettelse noter til årsregnskapet for 2022

| <b>Konsern</b>                   | Alle tall i hele tusen |                      |                      | Sum     |
|----------------------------------|------------------------|----------------------|----------------------|---------|
|                                  | Bygninger og leilighet | IT - og kontorutstyr | Maskiner og inventar |         |
| Anskaffelseskost 01.01.          | 268 833                | 10 211               | 8 561                | 287 605 |
| Tilgang i året                   | 0                      | 1 046                | 0                    | 1 046   |
| Avgang i året                    | 0                      | 0                    | 0                    | 0       |
| Anskaffelseskost 31.12.          | 268 833                | 11 257               | 8 561                | 288 651 |
| Akkumulerte avskrivninger 01.01. | 131 762                | 8 084                | 7 929                | 147 775 |
| Akkumulerte avskrivninger 31.12. | 137 382                | 9 215                | 8 043                | 154 640 |
| Balansført verdi 31.12.          | 131 450                | 2 041                | 518                  | 134 009 |
| Årets avskrivning                | 5 620                  | 1 131                | 114                  | 6 865   |
| Avskrivningsplan, lineær         | 0 - 50 år              | 3 - 7 år             | 0 - 7 år             |         |

Note 7 Andre finansinntekter og finanskostnader

| Spesifikasjon av utbytte og øvrige finansinntekter | Alle tall i hele tusen |         |                 |         |
|----------------------------------------------------|------------------------|---------|-----------------|---------|
|                                                    | 2022                   | 2022    | 2021            | 2021    |
|                                                    | Norges Bondelag        | Konsern | Norges Bondelag | Konsern |
| Utbytte fra Schweigaards gate 34 AS                | 7 278                  | 0       | 7 278           | 0       |
| Utbytte fra Agrol AS                               | 1 750                  | 0       | 1 300           | 0       |
| Utbytte fra Agrikjøp AS                            | 640                    | 640     | 560             | 560     |
| Utbytte fra Tun Media                              | 2 507                  | 0       | 5 623           | 0       |
| Utbytte fra øvrige                                 | 55                     | 55      | 135             | 135     |
| Gjensidige - utbytte fra egne forsikringer         | 44                     | 369     | 51              | 393     |
| Sum utbytte                                        | 12 274                 | 1 064   | 14 947          | 1 088   |
| Verdijustering aksjefond                           | -1 489                 | -1 489  | 2 455           | 2 455   |
| Sum andre finansinntekter                          | 10 785                 | -425    | 17 402          | 3 543   |



fortsettelse noter til årsregnskapet for 2022

Note 8 Investering i aksjer og andeler

Spesifikasjoner Norges Bondelag

|                                       | Alle tall i hele tusen |                  |               |
|---------------------------------------|------------------------|------------------|---------------|
|                                       | Antall aksjer          | Anskaffelseskost | Bokført verdi |
| <i>Eksterne selskaper</i>             |                        |                  | 31.12.2022    |
| Agrikjøp AS                           | 1,6                    | 160              | 160           |
| Div. aksjer, andeler og obligasjoner  |                        | 715              | 715           |
| Sum investeringer i aksjer og andeler |                        | 875              | 875           |

|                                   | Alle tall i hele tusen |               |                     |                          |                     |
|-----------------------------------|------------------------|---------------|---------------------|--------------------------|---------------------|
|                                   | Totalt antall aksjer   | Antall aksjer | Pålydende pr. aksje | Bokført verdi 31.12.2022 | Eierbrøk 31.12.2022 |
| <i>Datterselskaper</i>            |                        |               |                     |                          |                     |
| Bondelagets Servicekontor AS      | 0,3                    | 0,3           | 1,0                 | 300                      | 100,00 %            |
| Schweigaards gate 34 AS           | 55                     | 50,039        | 0,066376            | 15 722                   | 90,98 %             |
| Hollendergata 5 AS                | 55                     | 54,050        | 0,019465            | 12 060                   | 100,00 %            |
| Hollendergata 7 AS                | 55                     | 54,470        | 0,014159            | 5 140                    | 99,04 %             |
| Sum investering i datterselskaper |                        |               |                     | 33 222                   |                     |

Alle datterselskaper har forretningskontor i Schweigaards gate 34/Hollendergata 5 i Oslo.

|                                           | Alle tall i hele tusen |               |                     |                          |                     |
|-------------------------------------------|------------------------|---------------|---------------------|--------------------------|---------------------|
|                                           | Totalt antall aksjer   | Antall aksjer | Pålydende pr. aksje | Bokført verdi 31.12.2022 | Eierbrøk 31.12.2022 |
| <i>Tilknyttede selskaper</i>              |                        |               |                     |                          |                     |
| Agrol AS                                  | 3                      | 1,5           | 1,0                 | 1 500                    | 50,00 %             |
| Tun Media AS                              | 92 256                 | 22 901        | 0,00012             | 17 934                   | 24,82 %             |
| Agri Analyse AS                           | 0,4                    | 0,119         | 1,0                 | 0                        | 30,00 %             |
| Sum investeringer i tilknyttede selskaper |                        |               |                     | 19 434                   |                     |

|                                        | Andel av         |                        |               |
|----------------------------------------|------------------|------------------------|---------------|
|                                        | Anskaffelseskost | Egenkapital 31.12.2022 | Resultat 2022 |
| <i>Tilknyttede selskaper, fortsatt</i> |                  |                        |               |
| Agrol AS                               | 1 500            | 3 774                  | 181           |
| Tun Media AS                           | 17 934           | 26 431                 | 3 253         |
| Agri Analyse AS                        | 0                | 623                    | 30            |

Alle tilknyttede selskaper har forretningskontor i Schweigaards gate 34/Hollendergata 5 i Oslo.

Spesifikasjoner konsern

|                                    | Alle tall i hele tusen   |                     |                       |                          |                     |
|------------------------------------|--------------------------|---------------------|-----------------------|--------------------------|---------------------|
|                                    | Bokført verdi 01.01.2022 | Resultatandel 2 022 | Mottatt utbytte 1 750 | Bokført verdi 31.12.2022 | Eierbrøk 31.12.2022 |
| <i>Tilknyttede selskaper</i>       |                          |                     |                       |                          |                     |
| Agrol AS                           | 5 343                    | 1 931               | 1 750                 | 5 524                    | 50,00 %             |
| Tun Media AS                       | 20 767                   | 5 760               | 2 507                 | 24 020                   | 24,82 %             |
| Agri Analyse AS                    | 593                      | 30                  | 0                     | 623                      | 30,00 %             |
| Landbrukskvartalet utvikling AS*   | 0                        | 0*                  | 0                     | 0*                       | 45,49 %             |
| Sum investering i tilkn. selskaper | 26 703                   | 7 721               | 4 257                 | 30 167                   |                     |

\* Landbrukskvartalet utvikling AS(LUAS)

Konsernet eier 45,49 % av aksjene i Landbrukskvartalet utvikling AS (LUAS).

LUAS gjennomfører arbeidet med å få eiendomsmassene regulert til utbygging. Arbeidet ble påbegynt i 2016, og det forventes at ny reguleringsplan er godkjent i løpet av våren 2023.

Ved utgangen av 2022 har utviklingsarbeidet kostet 78,6 millioner kroner, dette er aktivert i regnskapet til LUAS og tilhørende datterselskaper. LUAS inkludert datterselskaper har i 2022 et underskudd på 2,4 millioner, og en negativ egenkapitalen på 8,5 millioner kroner pr. 31.12.2022. Beløpene er finansiert via aksjonærlån.

Konsernet, gjennom selskapet Schweigaards gate 34 AS, hefter gjennom sitt eierskap for 50 % av ovennevnte beløp. På bakgrunn av de underliggende verdiene i eiendomsmassen vurderer selskapet at det foreligger betydelige merverdier i denne investeringen.

fortsettelse noter til årsregnskapet for 2022

Note 9 Skatt

Morselskapet Norges Bondelag utøver ikke skattepliktig virksomhet. Konsernets skatter omfatter derfor kun virksomhet i Bondelagets Servicekontor AS, Schweigaards gate 34 AS, Schweigaards gate 34 A AS, Schweigaards gate 34 D AS, Schweigaards gate 34 E AS, Schweigaards gate 34 F AS, Hollendergata 5 AS og Hollendergata 7 AS.

| <b>Konsern</b>                                   | <b>Alle tall i hele tusen</b> |                |
|--------------------------------------------------|-------------------------------|----------------|
|                                                  | <b>2022</b>                   | <b>2021</b>    |
| <i>Betalbar skatt</i>                            |                               |                |
| Ordinært resultat før skatt                      | 11 961                        | 20 015         |
| Endring i midlertidige forskjeller               | 704                           | 2 776          |
| <i>Permanente forskjeller</i>                    |                               |                |
| + Ikke fradragsberettigede kostnader             | 1                             | 19             |
| - Ikke skattepliktig andel av resultat (NB)      | 3 222                         | -3 670         |
| + Utbytte/resultatandel TS nto                   | 3 814                         | 10 193         |
| + Skattemessig underskudd                        | 1 804                         | 8              |
| Underskudd til fremføring                        | -1 775                        | -2 650         |
| Grunnlag for betalbar skatt                      | <u>19 731</u>                 | <u>26 691</u>  |
| <br>                                             |                               |                |
| Betalbar skatt                                   | 4 340                         | 5 872          |
| <br>                                             |                               |                |
| <i>Skattekostnad</i>                             |                               |                |
| Betalbar skatt                                   | 4 340                         | 5 872          |
| Endring i utsatt skattefordel                    | -160                          | -29            |
| Skattekostnad                                    | <u>4 180</u>                  | <u>5 842</u>   |
| <br>                                             |                               |                |
| <i>Spesifikasjon av midlertidige forskjeller</i> |                               |                |
|                                                  | <b>2022</b>                   | <b>2021</b>    |
| Anleggsmidler                                    | -27 426                       | -26 320        |
| Kortsiktige fordringer                           | -277                          | -452           |
| Fremførbart underskudd                           | -1 812                        | -1 783         |
| Andre midlertidige forskjeller                   | -1 579                        | -1 806         |
| Grunnlag for utsatt skatt/skattefordel           | <u>-31 094</u>                | <u>-30 361</u> |
| <br>                                             |                               |                |
| Utsatt skatt/skattefordel                        | <u>-6 841</u>                 | <u>-6 678</u>  |
| <br>                                             |                               |                |
| Skattesats                                       | 22 %                          | 22 %           |

*fortsettelse noter til årsregnskapet for 2022*

*Note 10 Egenkapital*

| <i>Norges Bondelag</i> | Alle tall i hele tusen |                  |             |              |         |
|------------------------|------------------------|------------------|-------------|--------------|---------|
|                        | Aksjonsfond            | Informasjonsfond | Egenkapital | Fylkeslagene | Sum     |
| Egenkapital pr. 01.01. | 15 000                 | 3 000            | 112 840     | 32 623       | 163 464 |
| Årets resultat.        | 0                      | 0                | -912        | -2 310       | -3 222  |
| Egenkapital pr. 31.12. | 15 000                 | 3 000            | 111 928     | 30 313       | 160 241 |

Det er knyttet egne bestemmelser til disponeringen av aksjonsfond og informasjonsfond.

| <i>Konsern</i>                 | Alle tall i hele tusen |             |            |           |         |
|--------------------------------|------------------------|-------------|------------|-----------|---------|
|                                | og aksjonsfond         | Egenkapital | interesser | Fylkeslag | Sum     |
| Egenkapital pr. 01.01.         | 18 000                 | 227 722     | 3 150      | 32 623    | 281 495 |
| Minoriteters andel av utbytte. | 0                      | 0           | -38        | 0         | -38     |
| Årets resultat.                | 0                      | 9 569       | 522        | -2 310    | 7 781   |
| Egenkapital pr. 31.12.         | 18 000                 | 237 291     | 3 634      | 30 313    | 289 238 |

Det er knyttet egne bestemmelser til disponeringen av aksjonsfond og informasjonsfond.

*Note 11 Kundefordringer*

Kundefordringer er oppført til pålydende, redusert med avsetning for tap på krav med kr 40 000 i Norges Bondelag. For konsernet er kundefordringer redusert med avsetning for tap på krav med kr 317 000.

*Note 12 Rente-/Aksjefond*

| <i>Spesifikasjon av rente- og aksjefond</i> | Alle tall i hele tusen |               |                |
|---------------------------------------------|------------------------|---------------|----------------|
|                                             | Antall andeler         | Bokført verdi | Virkelig verdi |
| Landkreditt Høyrente                        | 259,86                 | 26 052        | 26 052         |
| Landkreditt Extra                           | 131,98                 | 13 399        | 13 399         |
| Landkreditt Norden Utbytte                  | 97,92                  | 13 866        | 13 866         |
| Sum rente- og aksjefond                     |                        | 53 317        | 53 317         |

*Note 13 Bankinnskudd*

| <i>Bundne midler</i> | Alle tall i hele tusen |                |                        |                |
|----------------------|------------------------|----------------|------------------------|----------------|
|                      | 2022                   | 2022           | 2021                   | 2021           |
|                      | <i>Norges Bondelag</i> | <i>Konsern</i> | <i>Norges Bondelag</i> | <i>Konsern</i> |
| Skattetrekksmidler   | 2 059                  | 5 243          | 2 146                  | 5 261          |
| Skyldig skattetrekk  | 2 037                  | 5 191          | 2 117                  | 5 229          |

*Note 14 Klientmidler*

Det foreligger ikke innstående klientmidler pr 31.12.2021 eller 31.12.2022

*Note 15 Langsiktig gjeld*

Restrende pantesikret gjeld ble i sin helhet innfridd i løpet av 2021.

Det foreligger derfor ikke langsiktig gjeld i konsernet utover pensjonsforpliktelser og rentefritt lån fra Vare Eiendom AS knyttet opp mot planlagt utvikling av eiendommene i datterselskapene.



## Norges Bondelag

### Kontantstrømoppstilling

| Norges Bondelag                                   |               |                                                              | Konsernet     |                |
|---------------------------------------------------|---------------|--------------------------------------------------------------|---------------|----------------|
| 2022                                              | 2021          | (Alle tall i hele tusen)                                     | 2022          | 2021           |
| <i>Kontantstrøm fra operasjonelle aktiviteter</i> |               |                                                              |               |                |
| -3 222                                            | 3 670         | Resultat før skatt                                           | 11 961        | 20 015         |
| 0                                                 | 0             | Resultatandel i datterselskap/tilknyttede selskaper          | -7 721        | -4 008         |
| 0                                                 | 0             | Periodens betalte skatter                                    | -5 872        | -5 742         |
| 0                                                 | 0             | Tap/gevinst ved salg av anleggsmidler                        | 0             | 0              |
| 144                                               | 242           | Ordinære avskrivninger                                       | 6 865         | 9 783          |
| -305                                              | 222           | Forskjellen mellom kostnadsført pensjon og inn-/utbetalinger | -1 202        | -702           |
| 3 402                                             | -2 499        | Endring i varer, kundefordringer og leverandørgjeld          | -7 289        | -2 278         |
| 236                                               | -9 401        | Verdiendring i markedsbaserte omløpsmidler                   | -870          | -15 391        |
| -4 104                                            | 1 310         | Endring i andre tidsavgrensingsposter                        | -4 384        | 2 452          |
| <b>-3 849</b>                                     | <b>-6 456</b> | <b>Netto kontantstrøm fra operasjonelle aktiviteter</b>      | <b>-8 512</b> | <b>4 129</b>   |
| <i>Kontantstrøm fra investeringsaktiviteter</i>   |               |                                                              |               |                |
| 0                                                 | 0             | Investeringer i varige anleggsmidler                         | -1 046        | 0              |
| 0                                                 | 0             | Resultat fra investeringer i tilknyttede selskaper           | 0             | 0              |
| 0                                                 | 0             | Salg av varige driftsmidler (salgssum)                       | 0             | 0              |
| 0                                                 | -10           | Utbetalinger ved kjøp av aksjer                              | 0             | -10            |
| 0                                                 | 0             | Utbetalinger ved utlånsvirksomheten                          | 0             | 0              |
| 0                                                 | 0             | Innbetalinger ved utlånsvirksomheten                         | 0             | 0              |
| 2                                                 | 0             | Innbetalinger ved salg av andeler                            | 2             | 0              |
| <b>2</b>                                          | <b>-10</b>    | <b>Netto kontantstrøm fra investeringsaktiviteter</b>        | <b>-1 044</b> | <b>-10</b>     |
| <i>Kontantstrøm fra finansieringsaktiviteter</i>  |               |                                                              |               |                |
| 0                                                 | 0             | Utbetalt utbytte                                             | -722          | -722           |
| 0                                                 | 0             | Mottatt utbytte                                              | 4 257         | 6 923          |
| 0                                                 | 0             | Opptak av ny gjeld (kortsiktig og langsiktig)                | 0             | 0              |
| 2 772                                             | 2 292         | Utbetaling ved nedbetaling av langsiktig gjeld               | 0             | -28 105        |
| 0                                                 | 0             | Kapitalforhøyelse                                            | 0             | 0              |
| <b>2 772</b>                                      | <b>2 292</b>  | <b>Netto kontantstrøm fra finansieringsaktiviteter</b>       | <b>3 535</b>  | <b>-21 904</b> |
| <b>-1 075</b>                                     | <b>-4 174</b> | <b>Netto endring i likvider i året</b>                       | <b>-6 021</b> | <b>-17 785</b> |
| 34 214                                            | 38 388        | Kontanter og kontantekvivalenter pr. 01.01.                  | 77 255        | 95 040         |
| 33 139                                            | 34 214        | Kontanter og kontantekvivalenter pr. 31.12.                  | 71 234        | 77 255         |

Til årsmøtet i Norges Bondelag

## UAVHENGIG REVISORS BERETNING

### *Konklusjon*

Vi har revidert årsregnskapet for Norges Bondelag som består av:

- selskapsregnskapet, som består av balanse per 31. desember 2022, resultatregnskap og kontantstrømmoppstilling for regnskapsåret avsluttet per denne datoen og noter til årsregnskapet, herunder et sammendrag av viktige regnskapsprinsipper, og
- konsernregnskapet, som består av balanse per 31. desember 2022, resultatregnskap og kontantstrømmoppstilling for regnskapsåret avsluttet per denne datoen og noter til årsregnskapet, herunder et sammendrag av viktige regnskapsprinsipper.

### Etter vår mening

- oppfyller årsregnskapet gjeldende lovkrav,
- gir selskapsregnskapet et rettviseende bilde av foreningens finansielle stilling per 31. desember 2022 og av dets resultat og kontantstrømmer for regnskapsåret avsluttet per denne datoen i samsvar med regnskapslovens regler og god regnskapsskikk i Norge, og
- gir konsernregnskapet et rettviseende bilde av konsernets finansielle stilling per 31. desember 2022 og av dets resultater og kontantstrømmer for regnskapsåret avsluttet per denne datoen i samsvar med regnskapslovens regler og god regnskapsskikk i Norge.

### *Grunnlag for konklusjonen*

Vi har gjennomført revisjonen i samsvar med International Standards on Auditing (ISA-ene). Våre oppgaver og plikter i henhold til disse standardene er beskrevet nedenfor under "Revisors oppgaver og plikter ved revisjonen av årsregnskapet". Vi er uavhengige av selskapet og konsernet i samsvar med kravene i relevante lover og forskrifter i Norge og International Code of Ethics for Professional Accountants (inkludert internasjonale uavhengighetsstandarder) utstedt av International Ethics Standards Board for Accountants (IESBA-reglene), og vi har overholdt våre øvrige etiske forpliktelser i samsvar med disse kravene. Innhentet revisjonsbevis er etter vår vurdering tilstrekkelig og hensiktsmessig som grunnlag for vår konklusjon.

### *Øvrig informasjon*

Styret og generalsekretær (ledelsen) er ansvarlige for informasjonen i årsberetningen. Vår konklusjon om årsregnskapet ovenfor dekker ikke informasjonen i årsberetningen.

I forbindelse med revisjonen av årsregnskapet er det vår oppgave å lese årsberetningen. Formålet er å vurdere hvorvidt det foreligger vesentlig inkonsistens mellom årsberetningen og årsregnskapet og den kunnskap vi har opparbeidet oss under revisjonen av årsregnskapet, eller hvorvidt informasjon i årsberetningen ellers fremstår som vesentlig feil. Vi har plikt til å rapportere dersom årsberetningen fremstår som vesentlig feil. Vi har ingenting å rapportere i så henseende.

Basert på kunnskapen vi har opparbeidet oss i revisjonen, mener vi at årsberetningen

- er konsistent med årsregnskapet og
- inneholder de opplysninger som skal gis i henhold til gjeldende lovkrav.

*Ledelsens ansvar for årsregnskapet*

Ledelsen er ansvarlig for å utarbeide årsregnskapet og for at det gir et rettviseende bilde i samsvar med regnskapslovens regler og god regnskapsskikk i Norge. Ledelsen er også ansvarlig for slik intern kontroll som den finner nødvendig for å kunne utarbeide et årsregnskap som ikke inneholder vesentlig feilinformasjon, verken som følge av misligheter eller utilsiktede feil.

Ved utarbeidelsen av årsregnskapet må ledelsen ta standpunkt til foreningens og konsernets evne til fortsatt drift og opplyse om forhold av betydning for fortsatt drift. Forutsetningen om fortsatt drift skal legges til grunn for årsregnskapet så lenge det ikke er sannsynlig at virksomheten vil bli avvirket.

*Revisors oppgaver og plikter ved revisjonen av årsregnskapet*

Vårt mål er å oppnå betryggende sikkerhet for at årsregnskapet som helhet ikke inneholder vesentlig feilinformasjon, verken som følge av misligheter eller utilsiktede feil, og å avgi en revisjonsberetning som inneholder vår konklusjon. Betryggende sikkerhet er en høy grad av sikkerhet, men ingen garanti for at en revisjon utført i samsvar med ISA-ene, alltid vil avdekke vesentlig feilinformasjon. Feilinformasjon kan oppstå som følge av misligheter eller utilsiktede feil. Feilinformasjon er å anse som vesentlig dersom den enkeltvis eller samlet med rimelighet kan forventes å påvirke økonomiske beslutninger som brukerne foretar på grunnlag av årsregnskapet.

For videre beskrivelse av revisors oppgaver og plikter vises det til:  
<https://revisorforeningen.no/revisjonsberetninger>

Sandberg Revisjon AS

Amund Barmoen  
statsautorisert revisor  
(elektronisk signert)

# PENNEO

Signaturene i dette dokumentet er juridisk bindende. Dokument signert med "Penneo™ - sikker digital signatur".  
De signerende parter sin identitet er registrert, og er listet nedenfor.

"Med min signatur bekrefter jeg alle datoer og innholdet i dette dokument."

## Amund Barmoen

### Statsautorisert revisor

På vegne av: Sandberg Revisjon AS

Serienummer: 9578-5993-4-520340

IP: 81.167.xxx.xxx

2023-03-22 08:29:51 UTC



Penneo Dokumentnøkkel: 30KET-GPS/VN-257LI-5M6FO-0E1LO-8C5SU

Dokumentet er signert digitalt, med **Penneo.com**. Alle digitale signatur-data i dokumentet er sikret og validert av den datamaskin-utregnede hash-verdien av det opprinnelige dokument. Dokumentet er låst og tids-stemplet med et sertifikat fra en betrodd tredjepart. All kryptografisk bevis er integrert i denne PDF, for fremtidig validering (hvis nødvendig).

#### Hvordan bekrefter at dette dokumentet er originalen?

Dokumentet er beskyttet av ett Adobe CDS sertifikat. Når du åpner dokumentet i

Adobe Reader, skal du kunne se at dokumentet er sertifisert av **Penneo e-signature service <penneo@penneo.com>**. Dette garanterer at innholdet i dokumentet ikke har blitt endret.

Det er lett å kontrollere de kryptografiske beviser som er lokalisert inne i dokumentet, med Penneo validator - <https://penneo.com/validator>





NORGES  
BONDELAG