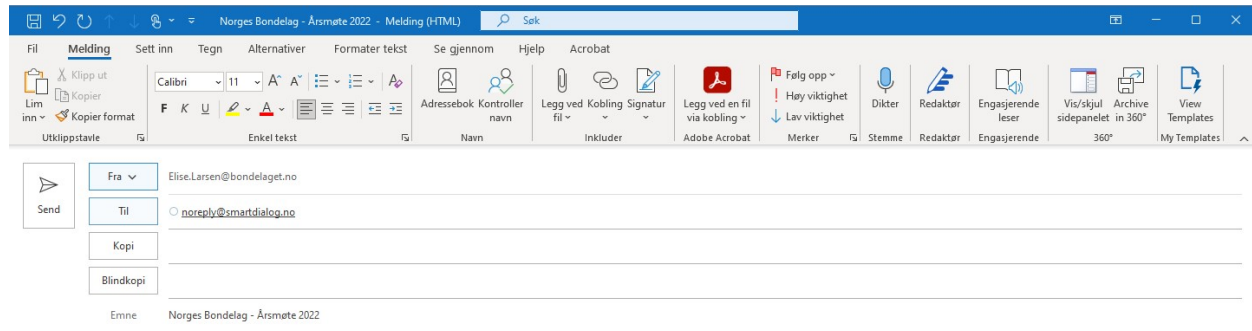


## Innlogging

Du vil motta en e-post med innloggingsinformasjon fra [noreply@smartdialog.no](mailto:noreply@smartdialog.no). NB! E-posten under er et eksempel, du vil få tilsendt din egen e-post med din unike lenke til SmartVote kvelden før møtet. E-posten er unik for deg og må ikke videresendes til andre.



### Til, Delegates navn

Denne eposten er til deg som skal være med på **Norges Bondelag - Årsmøte 15. og 16. juni 2022** med stemme- og/eller talerett. Eposten er personlig og må **IKKE** videresendes.

Eposten inneholder det du trenger for å logge deg på [SmartVote](#) delegatappen som du skal benytte til å melde deg på talerlisten og avgi stemmer på valg og saker.

[Klikk her for personlige innlogging på SmartVote applikasjonen](#)

Trykk på «[Login](#)» knappen for å logge inn. Du blir ønsket velkommen med ditt navn.

Delegatapplikasjonen kjører i nettleseren din (Chrome, [Firefox](#)...) Det er derfor ingen [nedlastning](#) eller installasjon av delegatappen.

Dersom du er skeptisk til å trykke på lenkene over, kontakt Elise Larsen (938 54 816), [elise.larsen@bondelaget.no](mailto:elise.larsen@bondelaget.no) for verifisering av denne eposten.

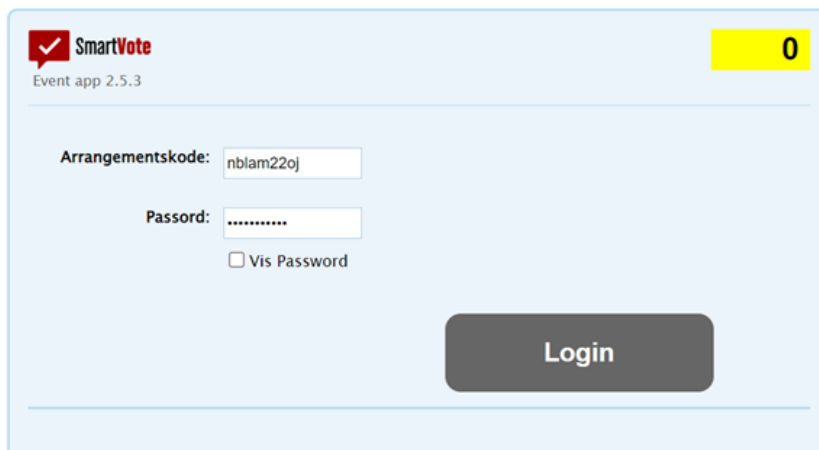
Med hilsen

[SmartDialog](#) as (leverandør av landsmøtesystemer)

**NB!** For å benytte delegatapplikasjonen på din PC, Mac, Nettbrett e.l. er det en forutsetning at du benytter en av de følgende nettleserne: Chrome, Safari, [Firefox](#) eller Edge. **Ikke bruk Internet Explorer.** Hvis det er [Internet Explorer](#) som er standard nettleser på din PC må du kopiere lenken over i for eks. Chrome.

### Innlogging

Ved å trykke på lenken i e-post du har mottatt kommer du til følgende skjermbilde:



The image shows the login interface of the SmartVote application. At the top left is the SmartVote logo with a checkmark icon and the text 'SmartVote' and 'Event app 2.5.3'. At the top right is a yellow box containing the number '0'. Below the header, there are two input fields: 'Arrangementskode:' with the value 'nblam22oj' and 'Passord:' with a masked password '.....'. A checkbox labeled 'Vis Password' is located below the password field. A large grey button labeled 'Login' is centered at the bottom of the form.

Arrangementskode og passord er forhåndsutfylt.  
Trykk på **Login** og du får opp følgende skjermbilde:



The image shows the main interface of the SmartVote application after login. At the top left is the SmartVote logo and 'Event app 2.5.3'. At the top right is a blue box containing the number '499'. Below the header, there are two tabs: 'Hjem' and 'Forslag'. The main content area features a large banner with the logo of the Norwegian Farmers' Union (Norges Bonde- og Landbruksforbund) and the text 'NORGES BONDELAG Årsmøte 2022'. Below the banner, there is a welcome message: 'Velkommen Elise Larsen testbruker' and 'Du er nå logget inn på SmartVote delegetapplikasjonen som du skal bruke til å be om ordet og avgi stemmer med.' Below this, there are two sections: 'Be om ordet: Gå til Talerlistefanen' and 'Avstemninger: Det du skal stemme over dukker automatisk opp når det stemmes.' At the bottom, there are two links: 'Landingsside NBL Årsmøte og Representantskapsmøte 2022' and 'Instruksjonsvideo: Be om ordet og avstemninger'.

### Talerlistepåmelding

Det er kun mulig å melde seg på talelista på pågående sak. Når ordfører åpner for innlegg får du opp bildet under. Klikk på Innlegg for å melde deg på talerlista. Hvis du klikker på Avstå melder du deg av talerlista.

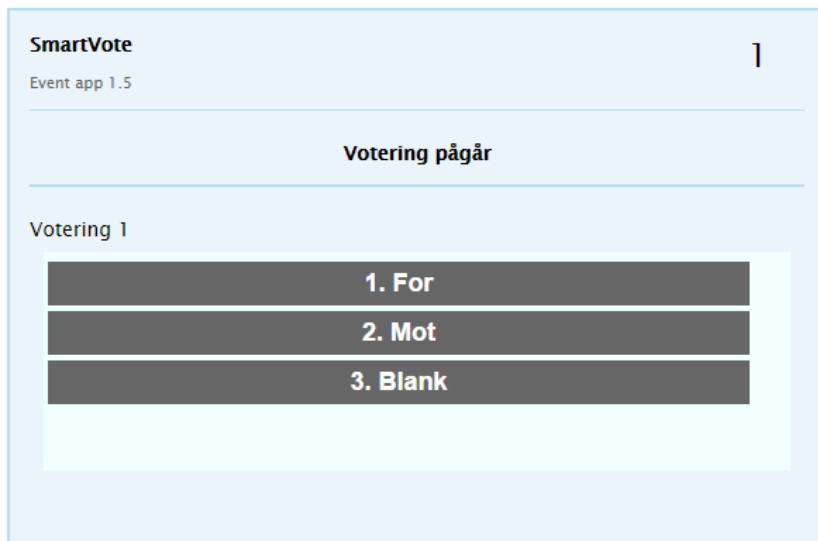
**NB! Det er kun mulig å melde seg til replikk når det står en annen på talerstolen. Replikk er en reaksjon på noe som blir sagt på talerstolen NÅ!**



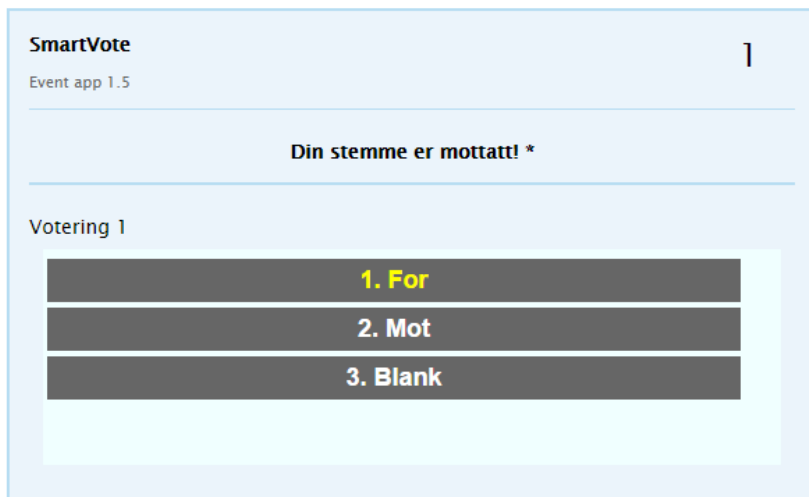
**NB! Når bakgrunnen på delegatnummeret (helt oppe i høyre hjørne) er transparent betyr det at du har kontakt. Før du ble innlogget var denne gul. Dersom du mister kontakten vil det bli en rød firkant som bakgrunn. Hvis dette skjer og du ikke automatisk får koblet opp igjen må du oppdatere siden og logge inn på nytt.**

### Saksvotering

Når det skal votes over en sak endres skjermbildet automatisk. Om det er mulig å stemme blankt avgjøres av forretningsorden. Dersom det ikke er mulig å stemme blankt er **Blank** knappen ikke med.



Når du har stemt kommer det en tilbakemelding om at din stemme er mottatt. I skjermbildet under fremkommer det at du har stemt **1. For**.



### Personvalg

Avhengig av hva forretningsorden sier om personvalg kommer det opp forskjellige skjermbilder. Dersom det skal velges en (1) av to (2) eller flere kandidater settes følgende bilde opp. Vi ser at #2 (Per Pettersen) er stemt på.

