Nøkkeltall for Vestfold og Telemark

- 2 439 aktive jordbruksforetak (6,5 % av hele landet)
- Gjennomsnittlig størrelse på jordbruksforetak i 2020 var 263 dekar
- 6,5 % av landets dyrka jord i drift
- 3,7 % av Vestfold og Telemarks landareal er jordbruksareal
- 12 % av landets kornareal og 20 % av matkornproduksjon (2019)
- 25 % av grønnsaksarealene i landet
- 21 % av fruktarealene i landet
- Førstehåndsverdien av husdyr– og planteproduksjon i Vestfold og Telemark var 2,4 milliarder kroner i 2020 (estimat)
- 61 % av førstehåndsverdien til jordbruksproduksjonen kommer fra planteproduksjon
- 1 452 av fylkets aktive bønder er grovfôrprodusenter, mens 1 258 dyrker korn
- Arealer brukt til korn og potet har gått ned, mens areal til grovfôr og grønnsaker har gått opp
- 8 % av landets svineproduksjon og 7 % av landets ammekyr
- 20 aktive setre i 2020
- 7 % av fylkets jordbruksareal brukes til økologisk produksjon
- 223 bedrifter innen næringsmiddelindustrien (2019)
- Årlig omsetning i næringsmiddelindustrien er 11,6 milliarder kroner.

Kilde: Utdrag fra rapport 4 - 2021, AgriAnalyse. *Vår matproduksjon - viktig og variert. Verdiskaping i landbruket og matindustrien i Vestfold og Telemark*

Foto: Vestfold og Telemark Bondelag

AGRI ANALYSE

Hovedtrekk fra rapporten: Vår matproduksjon - viktig og variert

Verdiskaping i landbruket og matindustrien i Vestfold og Telemark

Statsforvalteren i Vestfold og Telemark

Vestfold og Telemark FYLKESKOMMUNE

VESTFOLD OG TELEMARK BONDELAG

NBS

NHO

LO

Jordbruksproduksjon i Vestfold og Telemark

2 439 aktive jordbruksforetak har produksjoner innen alle de viktigste jordbruksproduktene i Norge. Dette utgjør 3,4 % av aktive jordbruksforetak i landet, men andelen jordbruksprodukter produsert her er langt større.

Sammenlikning av arealfordeling og førstehåndsverdi for planteproduksjon i Vestfold og Telemark, 2020

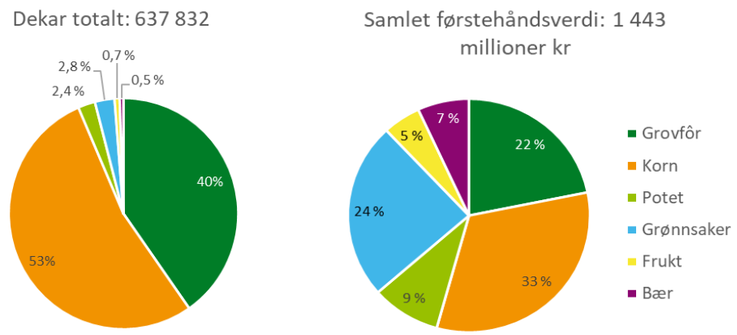

Grønnsaker, poteter, frukt og bær produseres på 6,4 % av arealet men utgjør 45 % av førstehåndsverdien til planteproduksjonen i fylket.

Produksjon	Vestfold og Telemark	Hele landet	Vestfold og Telemarks andel (prosent)
Kumelk (mill. liter)	31	1 497	2,0 %
Geitemelk (kvoter, 1000 liter)	902	21 406	4,2 %
Svinekjøtt (tonn)	10 499	131 692	8,0 %
Fjørfekjøtt (tonn)	4 787	107 038	4,5 %
Egg (tonn)	3 783	73 080	5,2 %
Storfe- og kalvekjøtt (tonn)	2 981	85 295	3,5 %
Sau- og lammekjøtt (tonn)	657	24 561	2,7 %
Korn (1000 tonn)	141	1 297	10,9 %
Matkorn (hvete og rug) (1000 tonn) (2019)	45	220	20,4 %
Potet (1000 tonn)	49	361	13,5 %
Grønnsaker på friland (tonn)	37 137	157 450	23,6 %
Frukt (tonn)	3 973	13 966	28,4 %
Bær (tonn)	1 167	9 890	11,8 %

- Et av landets viktigste kornfylker, med 12 % av kornarealet og 20 % av matkornproduksjonen nasjonalt (2019)
- Vestfold og Telemark har 9 % av landets svinekjøttproduksjon og 7 % av landets ammekyr
- Av total grønnsaksproduksjon på friland i landet, utgjør Vestfold og Telemarks grønnsaksproduksjon 24 % (i antall tonn)
- Potetproduksjonen i Vestfold utgjør 14 % av landets potetproduksjon
- Av total fruktproduksjon i tonn utgjør Vestfold og Telemarks produksjon 28 %

Mens antall aktive bønder har hatt en sterk nedgang siden 2000,(37 %) har jordbruksarealet gått ned med 5,6 %.

Det gjennomsnittlige foretaket i Vestfold hadde 286 dekar med dyrka jord i 2016.

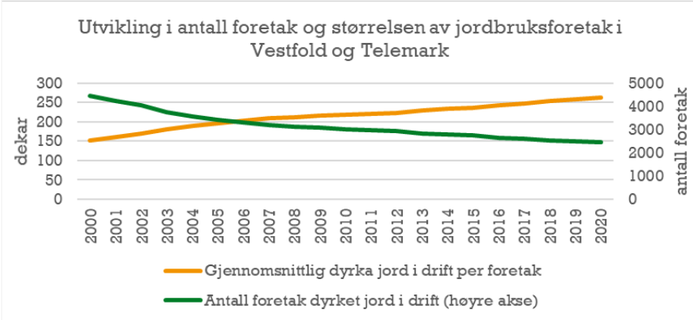

Grovfôrarealene øker mest mens kornarealene minker mest i dekar. Kornarealene har gått ned med 82 158 dekar (19 prosent) siden 2000. Samtidig har grovfôrproduksjonen økt med 39 360 dekar (18 prosent) og grønnsaksarealene med 5 524 dekar (46 prosent)

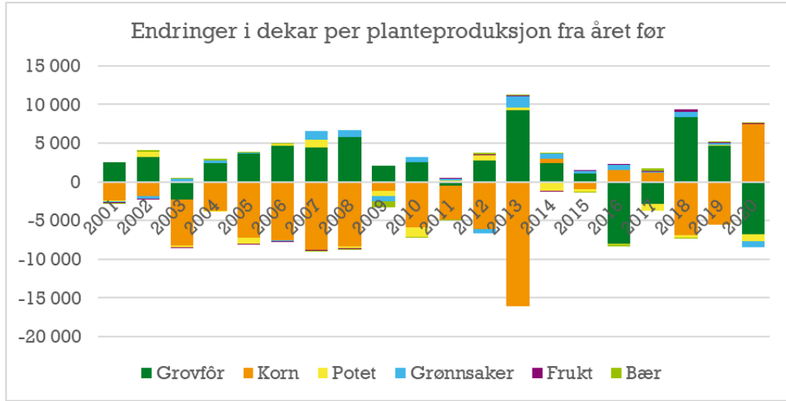

Sysselsatte i Vestfold og Telemark

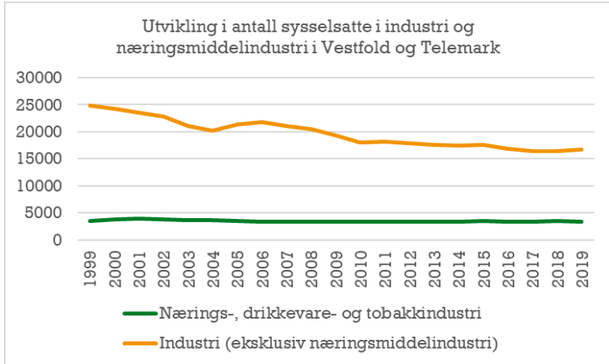

- 2 515 sysselsatt i jordbruk og tilhørende tjenester
- 701 sysselsatt i skogbruk
- 2 976 sysselsatt i næringsmiddelindustrien
- 994 sysselsatt i trelast, trevare og papirindustrien

- 223 bedrifter (i 2019) innen næringsmiddelindustrien
- Mens sysselsatte i industrien i Vestfold har falt med 32 % siden 1999, har sysselsatte i næringsmiddelindustrien økt med 4 %
- 17 % av sysselsatte i industrien var sysselsatt i næringsmiddelindustrien i 2019

Verdiskaping i Vestfold og Telemark

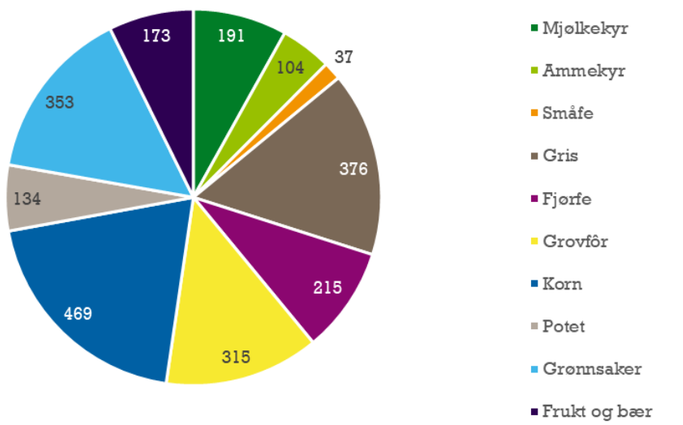

- Totalt utgjorde førstehåndsverdien i Vestfold og Telemarks jordbruksproduksjon 2,4 milliarder kroner i 2020 (estimat).
- I næringsmiddelindustrien er årlig omsetning 11,6 milliarder kroner.
- Bruttoverdi av avvirket tømmervolum i 2020 var 386 millioner kroner
- Omsetning i trelast-, trevare– og papirindustri var i 2019 2,9 milliarder kroner